Helyi
Esélyegyenlőségi
Program

Bodolyabér Község Önkormányzata

2018 – 2023

KÉSZÍTETTE: BODOLYABÉR ÖNKORMÁNYZAT KÉPVISELŐTESTÜLETE

Helyi Esélyegyenlőségi Program (HEP) 3
Bevezetés 3
A település bemutatása 3
Értékeink, küldetésünk 10
Célok 10
1. Jogszabályi háttér bemutatása 11
2. Stratégiai környezet bemutatása 12
3. A mélyszegénységben élők és a romák helyzete, esélyegyenlősége 13
4. A gyermekek helyzete, esélyegyenlősége, gyermekszegénység 29
5. A nők helyzete, esélyegyenlősége 41
6. Az idősek helyzete, esélyegyenlősége 45
7. Fogyatékkal élők helyzete, esélyegyenlősége 50
8. Helyi partnerség, lakossági önszerveződések, civil szervezetek és for-profit szereplők társadalmi felelősségvállalása 55
9. A helyi esélyegyenlőségi program nyilvánossága 56
1. A HEP IT részletei 57
A helyzetelemzés megállapításainak összegzése 57
A beavatkozások megvalósítói 58
Jövőképünk 59
2. Összegző táblázat - A Helyi Esélyegyenlőségi Program Intézkedési Terve (HEP IT) 60
3. Megvalósítás 62
A megvalósítás előkészítése 622
A megvalósítás folyamata 62
Monitoring és visszacsatolás 64
Nyilvánosság 64
Érvényesülés, módosítás 655
4. Elfogadás módja és dátuma 66

Helyi Esélyegyenlőségi Program (HEP)

Bevezetés

Összhangban az Egyenlő Bánásmódról és az Esélyegyenlőség Előmozdításáról szóló 2003. évi CXXV. törvény, a helyi esélyegyenlőségi programok elkészítésének szabályairól és az esélyegyenlőségi mentorokról szóló 321/2011. (XII. 27.) Korm. rendelet és a helyi esélyegyenlőségi program elkészítésének részletes szabályairól szóló 2/2012. (VI. 5.) EMMI rendelet rendelkezéseivel, Bodolyabér Község Önkormányzata Esélyegyenlőségi Programban rögzíti az esélyegyenlőség érdekében szükséges feladatokat.

Az önkormányzat vállalja, hogy az elkészült és elfogadott Esélyegyenlőségi Programmal összehangolja a település más dokumentumait[1], valamint az önkormányzat fenntartásában lévő intézmények működtetését. Vállalja továbbá, hogy az Esélyegyenlőségi Program elkészítése során bevonja partneri kapcsolatrendszerét, különös tekintettel a köznevelés állami és nem állami intézményfenntartóira.
Jelen helyzetelemzés az Esélyegyenlőségi Program megalapozását szolgálja.

A település bemutatása

Történelmi áttekintés:
Bodolyabér Község a dél-dunántúli régióban, Baranya megyében, a komlói járásban található.
Bodolyabér 1950-ben jött létre két településből; Kisbodolya és Egyházbér.
Az oklevelek Kisbodolyát 1332-ben, Egyházbér nevét pedig 1332-ben említették először. A falu eredetileg 800-1200 méterre keletre volt a mostani helyétől. A török hódoltság idején menekült a környező domb védelmét kihasználva jelenlegi helyére.
A települések lélekszáma a török idők után indult növekedésnek.
Az 1990-es népszámláláskor 318, 2001-ben 308, 2008 január 1-jén pedig 246 lakosa volt. Azóta is folyamatosan csökkenő.

Helyrajzi áttekintés, értékek:

Bodolyabér erdőséggel borított gyönyörű természeti környezetben, a Mecsek hegység északi részén, a Mecsek és a Zselicség találkozásánál, Sásdtól délre, Komlótól nyugati irányban helyezkedik el. A települést északról a Baranya-csatorna határolja, amely a Mecsek északi részén ered, mit egy 390 méter tengerszínt feletti magasságban, majd Dombóvár alatt a Kapos folyóba ömlik.
Megközelíthető autóbusszal, illetve a távolabbi úti célok megközelíthetőek autóbusszal és személygépkocsival . A falugondnoki szolgálattal pótoljuk a kedvezőtlen közlekedési feltételek egyensúlyát.

Infrastruktúra:

Bodolyabér település teljes infrastruktúrával rendelkezik. A villamos- és gázenergiát az E-ON szolgáltatja. 2013 júniusáig a település víz- és csatornahálózatának biztosítását, tisztítását a Komló székhelyű Komló Víz látta el, azonban a struktúraváltásnak köszönhetően 2015. január 1-jétől

[1] Költségvetési koncepció, Gazdasági program, Szolgáltatástervezési koncepció, Településfejlesztési stratégia, Településrendezési terv, Településszerkezeti terv, Településfejlesztési koncepció

ugyanezen feladatokat a Baranya-Víz Zrt. végzi. A településen található lakóingatlanok minden esetben rendelkeznek áramellátással, de sajnos a vezetékes víz- és szennyvízszolgáltatásról ez nem mondható el. A községben még mindig van olyan ingatlan, amelyben nincs vezetékes ivóvíz és nincs rákötve a szennyvíz hálózatra.

Közösségi közlekedés:

A település közlekedési szolgáltatását a Pannon Volán járatai biztosítják.
Folyamatos autóbuszjáratok indulnak Komló irányába. Napi járatszám 10 mindkét irányba, Sásdra 6. Pécsre, a megyeszékhelyre egy közvetlen áthaladó, továbbiakban csak átszállással lehet eljutni.
Vasúti közlekedés van a településen, de a lakosság nem veszi igénybe.
A településen nincs kiépített kerékpárút, azonban a Komló-Mecsekjánosi – Mecsekpölöske – Magyarszék – Sikonda – Komló kerékpár útvonal már ki van építve, melyhez a tervek szerint Dombóvár irányból a községünk érintésével Magyarhertelenden át csatlakozik a fenti kerékpárúthoz.

Gazdaság:

Bodolyabér település területén nincs nagy ipari vállalkozás. Egy vállalkozás van, amely családi vállalkozásként működik, így nincs lehetőség a foglalkoztatottság növelésére.
Legközelebbi nagyobb foglalkoztatási és gazdasági feladatokat ellátó központ Komló (20 km.) illetve Sásd (9 km).

1. számú táblázat - Lakónépesség száma az év végén

Év	**Fő** (TS 0101)	**Változás**
2012	237	bázis év
2013	237	100,0%
2014	206	86,9%
2015	197	95,6%
2016	199	101,0%
2017	n.a.	#ÉRTÉK!

Forrás: TeIR, KSH-TSTAR

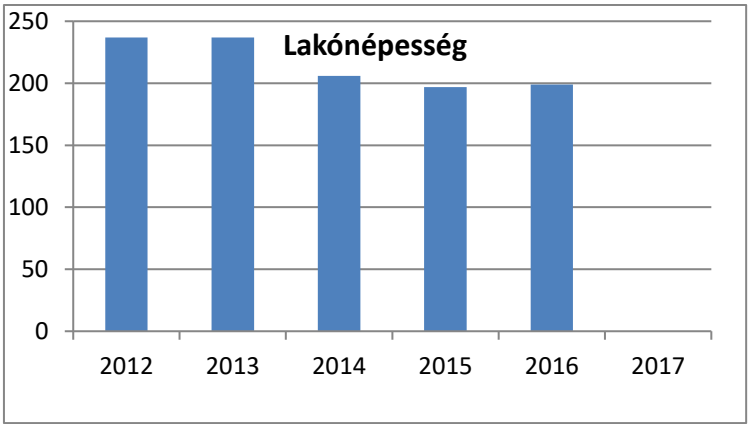

A KSH által kiadott statisztikai számok alapján megállapítható, hogy a település lakónépességének száma 2012 és 2015 között csökkenő tendenciát mutatott, 2016 évben a bevándorlás következtében emelkedő tendenciát mutat.

2.1. számú táblázat - Állandó népesség összetétele nemek és korcsoportok szerint (a 2016-os év adatai)

Korcsoport	Fő			Az állandó népességből a megfelelő korcsoportú nők és férfiak aránya (%)	
	Férfiak	**Nők**	**Összesen** (TS 0301)	**Férfiak** (TS 0303)	**Nők** (TS 0304)
Állandó népesség száma (férfiak TS 0300, nők TS 0302)	120	115	**235**	**51,06%**	**48,94%**
0-2 évesek (összes száma TS 0305, aránya TS 0316)			2		
0-14 éves (férfiak TS 0306, nők TS 0307)	11	10	21	4,68%	4,26%
15-17 éves (férfiak TS 0308, nők TS 0309)	5	3	8	2,13%	1,28%
18-59 éves (férfiak TS 0310, nők TS 0311)	70	60	130	29,79%	25,53%
60-64 éves (férfiak TS 0312, nők TS 0313)	11	15	26	4,68%	6,38%
65 év feletti (férfiak TS 0314, nők TS 0315)	23	27	50	9,79%	11,49%

Forrás: TeIR, KSH-TSTAR

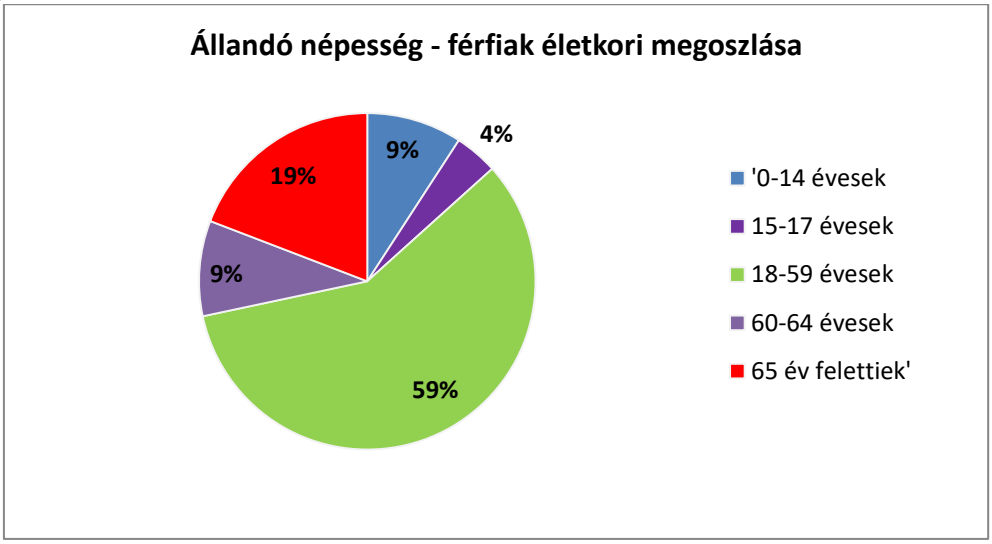

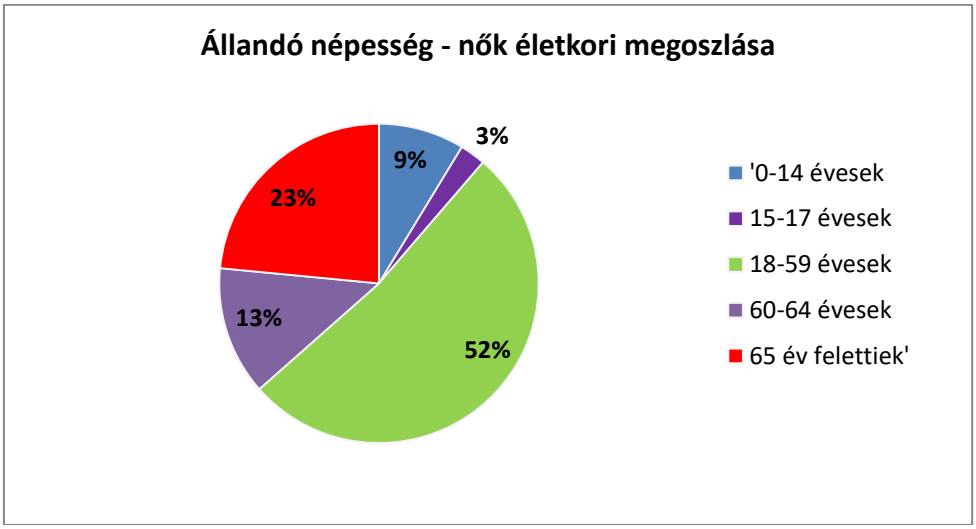

A KSH adatok szerint az állandó népesség arányából megállapítható, hogy a településen az aktív korú lakosság létszámához képest alacsony a fiatal, még 18. életévet be nem töltöttek, és magas az idős 65 év felettiek száma. Ezen probléma a térségi és országos probléma is. A gazdasági fellendülést nem követi a népesség növekedése. A nagyüzemek koncentrálása révén a lakosság aktív korú munkavállalói korcsoportja a térségünkben aktív munkahelyek hiányában a jövőben egy gazdaságilag fejlett térség felé mozdulhat el, ami népességcsökkenést eredményezhet.

2.2. számú táblázat - 15-17 éves gyermekek száma

Korcsoport	Fő		Változás
	2001	2011	Fő
15 éves gyermekek száma	n.a.	n.a.	**#ÉRTÉK!**
16 éves gyermekek száma (TS 0501)	3	1	**-2**
17 éves gyermekek száma (TS 0502)	4	5	**1**
Összesen	**7**	**6**	**-1**

Forrás: TEIR - KSH, Népszámlálási adatok

3. számú táblázat - Öregedési index

Év	65 év feletti állandó lakosok száma (fő) (TS 0328)	0-14 éves korú állandó lakosok száma (fő) (TS 0327)	Öregedési index (%) (TS 0401)
2012	51	34	150,00%
2013	50	30	166,67%
2014	48	30	160,00%
2015	48	22	218,18%
2016	50	21	238,10%
2017	n.a.	n.a.	#ÉRTÉK!

Forrás: TeIR, KSH-TSTAR

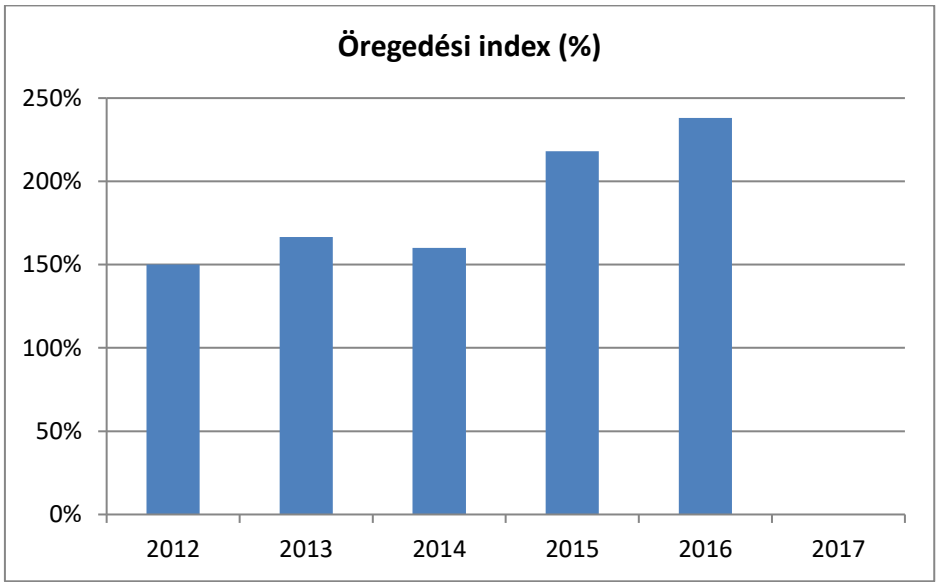

Bodolyabér öregedési indexe 2012 óta egyre emelkedik, 2016-ban már meghaladja a 200%. A 65 év feletti állandó lakosok száma magasabb, mint a 14 év alatti gyermekeké. Így megállapíthatjuk, hogy öregedő népességszerkezet jellemzi a települést. Mindent el kell követni, hogy a fiatalok ne vándoroljanak a gazdaságilag fejlettebb térségek felé, hanem maradjanak a településen.

4. számú táblázat - Belföldi vándorlások

Év	Állandó jellegű odavándorlás (TS 0601)	Elvándorlás (TS 0600)	Egyenleg	Állandó oda-, és elvándorlások különbségének 1000 állandó lakosra vetített száma (TS 0602)
2012	13	8	5	19,1
2013	4	10	-6	-23,4
2014	5	15	-10	-41,49
2015	2	8	-6	-26,09
2016	24	22	2	8,51
2017	n.a.	n.a.	n.a.	n.a.

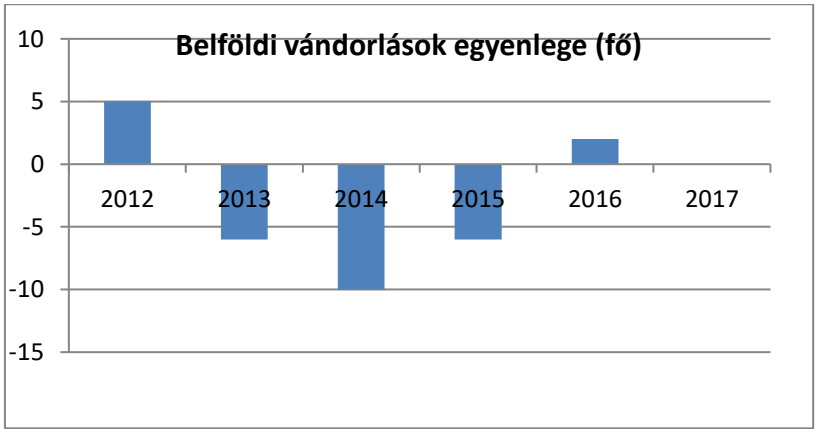

A KSH adatokat tekintve és a grafikonból megállapítható, hogy a vizsgált intervallumban, azaz 2012 óta az odavándorlás és elvándorlások száma közötti különbség a település területén az elvándorlásról az odavándorlásra billent. Az elmúlt években (2016) többen költöztek a településre, mint ahányan elköltöztek. Az egyenleg 2012 óta negatívból a pozitív irányba mutat. Ennek oka lehet a szép környezet , a kiépített infrastruktúra, a közeli (Magyarhertelend) bölcsőde és óvoda elérhetősége. A munkahelyek létrehozása nem megvalósítható település területén. A lakosság és a bevándorlók a környező városokban dolgoznak, vállalva az ingázást. Az elvándorlás megállítása Járási és Megyei szinten dől el. A probléma megoldása a térség gazdasági elmaradottságának felszámolása.

5. számú táblázat - Természetes szaporodás

Év	Élveszületések száma (TS 0701)	Halálozások száma (TS 0702)	Természetes szaporodás (fő) (TS 0703)
2012	2	5	-3
2013	2	3	-1
2014	1	5	-4
2015	0	5	-5
2016	2	4	-2
2017	n.a.	n.a.	#ÉRTÉK!

Forrás: TeIR, KSH-TSTAR

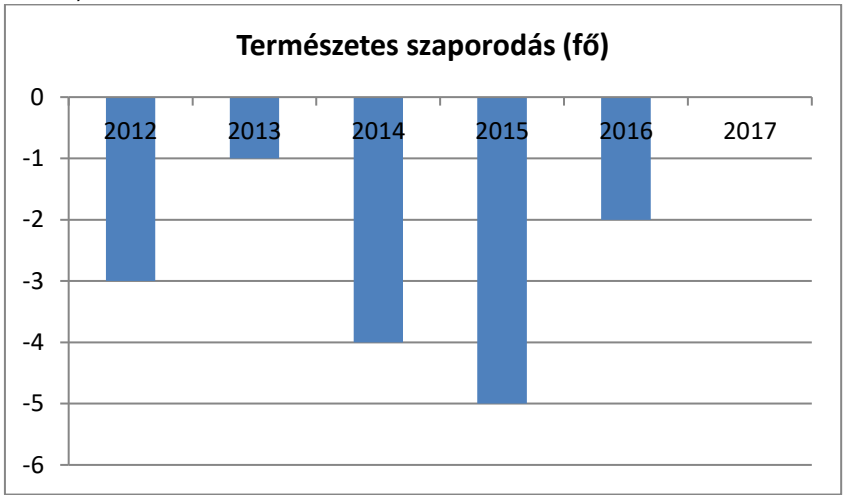

A táblázat alapján megállapítható, hogy Bodolyabér településen az élve születések száma igen változó képet mutat. 2012-ben és 2014-2015-ben volt a legnagyobb a halálozások száma, míg az élve születések száma 2015-ben nem volt, a többi években 2 élve születés volt a legnagyobb.
Az elhalálozások számának nagysága az elöregedési index alapján nem meglepő, ugyanis a község időskorú lakossága magas.

Értékeink, küldetésünk

Bodolyabér település Önkormányzata számára fontos az esélyegyenlőség megtartása, megóvása. Az önkormányzat az esélyegyenlőségi célcsoportokat fokozott figyelemmel kíséri, számukra a legmegfelelőbb ellátásokat igyekszik biztosítja. Fontos számunkra, hogy a jövőben e célcsoportok ne szenvedjenek semmilyen hiányt mind a munkavállalási területeken, mind pedig egyéb szempontokból. Törekszünk arra, hogy gyermekeink a jövőbe nézve megtartsák a település eszmei értékét, illetve törekszünk arra, hogy a célcsoportok felzárkóztatása megtörténhessen. Számítunk a jövőben is a Falugondnoki Szolgálat, a Szociális hálózat munkatársa, a Családsegítők munkájára ahhoz, hogy az értékeket, küldetésünket a lehető legmegfelelőbb módon megőrizhessük, kulturális, szellemi, helyi adottságainkat a legmegfelelőbben kihasználhassuk, természeti kincseinket utódainknak átadhassuk. Fontos az Önkormányzat számára, hogy a célcsoportokat megvizsgálva oktatási- és esélyegyenlőségi pályázatokban részt vegyen, ezáltal biztosítva a célcsoportok esélyegyenlőségét, és jövőbeni értékeinek megőrzését.

Célok

A Helyi Esélyegyenlőségi Program átfogó célja

Bodolyabér település Önkormányzata az Esélyegyenlőségi Program elfogadásával érvényesíteni kívánja:
az egyenlő bánásmód, és az esélyegyenlőség biztosításának követelményét,
a közszolgáltatásokhoz történő egyenlő hozzáférés elvét,
a diszkriminációmentességet,
szegregációmentességet,
a foglalkoztatás, a szociális biztonság, az egészségügy, az oktatás és a lakhatás területén a helyzetelemzés során feltárt problémák komplex kezelése érdekében szükséges intézkedéseket. A köznevelési intézményeket érintő intézkedések érdekében együttműködik az intézményfenntartó központ területi szerveivel.

A HEP helyzetelemző részének célja

Elsődleges célunk számba venni a 321/2011. (XII. 27.) Korm. rendelet 1. § (2) bekezdésében nevesített, esélyegyenlőségi szempontból fókuszban lévő célcsoportokba tartozók számát és arányát, valamint helyzetét a településen.
E mellett célunk a célcsoportba tartozókra vonatkozóan áttekinteni a szolgáltatásokhoz történő hozzáférésük alakulását, valamint feltárni az ezeken a területeken jelentkező problémákat.
További célunk meghatározni az e csoportok esélyegyenlőségét elősegítő feladatokat, és azokat a területeket, melyek fejlesztésre szorulnak az egyenlő bánásmód érdekében.

A célok megvalósításának lépéseit, azok forrásigényét és végrehajtásuk tervezett ütemezését az HEP IT tartalmazza.

A HEP IT célja

Célunk a helyzetelemzésre építve olyan beavatkozások részletes tervezése, amelyek konkrét elmozdulásokat eredményeznek az esélyegyenlőségi célcsoportokhoz tartozók helyzetének javítása szempontjából.
További célunk meghatározni a beavatkozásokhoz kapcsolódó kommunikációt.
Szintén célként határozzuk meg annak az együttműködési rendszernek a felállítását, amely a programalkotás és végrehajtás során biztosítja majd a megvalósítás, nyomon követés, ellenőrzés-értékelés, kiigazítás támogató strukturális rendszerét, vagyis a HEP Fórumot és a hozzá kapcsolódó tematikus munkacsoportokat.

A Helyi Esélyegyenlőségi Program Helyzetelemzése (HEP HE)

1. Jogszabályi háttér bemutatása

1.1 A program készítését előíró jogszabályi környezet rövid bemutatása

A helyi esélyegyenlőségi program elkészítését az egyenlő bánásmódról és az esélyegyenlőség előmozdításáról szóló 2003. évi CXXV. törvény (továbbiakban: Ebktv.) előírásai alapján végeztük. A program elkészítésére vonatkozó részletszabályokat a törvény végrehajtási rendeletei,

- a helyi esélyegyenlőségi programok elkészítésének szabályairól és az esélyegyenlőségi mentorokról" szóló 321/2011. (XII.27.) Korm. rendelet „2. A helyi esélyegyenlőségi program elkészítésének szempontjai" fejezete és
- a helyi esélyegyenlőségi program elkészítésének részletes szabályairól szóló 2/2012 (VI.5.) EMMI rendelet

alapján alkalmaztuk, különös figyelmet fordítva a

- a Magyarország helyi önkormányzatairól szóló 2011. évi CLXXXIX. törvény (továbbiakban: Mötv.)
- a szociális igazgatásról és szociális ellátásokról szóló 1993. évi III. törvény (továbbiakban: Szt.)
- a foglalkoztatás elősegítéséről és a munkanélküliek ellátásáról szóló 1991. évi IV. törvény (továbbiakban: Flt.)
- a nemzetiségek jogairól szóló 2011. évi CLXXIX. törvény (továbbiakban: nemzetiségi törvény)
- az egészségügyről szóló 1997. évi CLIV. törvény (továbbiakban: Eütv.)
- a gyermekek védelméről és a gyámügyi igazgatásról szóló 1997. évi XXXI. törvény (továbbiakban: Gyvt.)
- a nemzeti köznevelésről szóló 2011. évi CXC. törvény (továbbiakban: Nkntv.)

előírásaira.

Az egyenlő bánásmódról és az esélyegyenlőség előmozdításáról szóló 2003. évi CXXV. törvényben foglalt helyi esélyegyenlőségi programok intézkedései kapcsolódnak a következőkben felsorolt, EU és nemzeti szintű stratégiákhoz, ágazati politikákhoz:

- EU 2020 stratégia,
- Nemzeti Reform Program,
- Nemzeti Társadalmi Felzárkózási Stratégia,
- „Legyen jobb a gyerekeknek!" Nemzeti Stratégia,
- Roma Integráció Évtizede Program,
- Nemzeti Ifjúsági Stratégia.

1.2 Az esélyegyenlőségi célcsoportokat érintő helyi szabályozás rövid bemutatása.

Az esélyegyenlőségi programterv elfogadásával célunk, hogy a hátrányos helyzetű célcsoportok esélyegyenlőségét megvizsgáljuk, biztosítsuk, és lehető legjobb tudásunk szerint - a TÁMOP pályázati lehetőségeket, a Munkaügyi Központ által hirdetett tanfolyamokat, felzárkóztató programokat – a jövőben figyelemmel kísérjük és a célcsoportok számára a lehető legjobb felzárkóztatási lehetőséget biztosítani tudjuk. A program elfogadása után a felmerülő problémák kivizsgálásra, egyeztetésre, megoldásra kerülnek, és a lakosság előtt teljes körű nyilvánosságot kapnak.

2. Stratégiai környezet bemutatása

2.1 Kapcsolódás helyi stratégiai és települési önkormányzati dokumentumokkal, koncepciókkal, programokkal

Az év A programok mindenki számára elérhetők. Bodolyabér település Önkormányzata folyamatosan törekszik arra, hogy a település lehetőségekhez mérten pályázhasson az UNIÓS forrásokra, ezáltal biztosítva a jövőbeni fejlesztéseket is. Pályázatainknak köszönhetően fokozott figyelmet fordítunk arra, hogy az esélyegyenlőségi programban meghatározott célcsoportok számára is minőségi, akadálymentesített programokat tudjunk összeállítani a jövőben.

2.2 A helyi esélyegyenlőségi program térségi, társulási kapcsolódásainak bemutatása

Bodolyabér település Önkormányzat Képviselő Testülete közös fenntartású Önkormányzatként működik Magyarszék, Mecsekpölöske, Oroszló, Magyarhertelend, és Liget településekkel. A központ Magyarszék székhelyen található a jegyzőséggel együtt. Társulásként foglalkoztatás területén szorosan együttműködik a Komló város Járási Munkaügyi Hivatal munkatársaival. Térségi Társulásként a Komló Kistérségi Szociális társulás munkatársa végez szociális tevékenységet településünkön. A családsegítő szolgálat komlói székhellyel működik, kihelyezett irodája Magyarszéken található, mely társulásként Bodolyabérrel egyetemben látja el feladatait. Településünk tagja a Komlói Kistérség Többcélú Önkormányzati Társulásnak, mely jelenleg 19 települést karol fel. Magyarszéki központtal működik a Magyarszéki Mikrotérségi Önkormányzati és Óvodai és Bölcsődei Társulás, melynek feladata elsősorban a környező települések óvodáinak és bölcsődéinek fenntartása.

2.3 A települési önkormányzat rendelkezésére álló, az esélyegyenlőség szempontjából releváns adatok, kutatások áttekintése, adathiányok kimutatása

A helyi Esélyegyenlőségi Program elkészítését a Központi Statisztikai Hivatal, *TEIR* – Az Országos Területfejlesztési és Területrendezési Információs Rendszer, Nemzeti Munkaügyi Hivatal, a helyi Önkormányzat adatbázisa, valamint helyi adatgyűjtés szolgálta.
Az esélyegyenlőségi program készítésekor az országos adatbázisokban a 2017. évi adatok még nem álltak teljes körűen rendelkezésre. Ezeket a felülvizsgálat során pótolni kell.

3. A mélyszegénységben élők és a romák helyzete, esélyegyenlősége

3.1 Jövedelmi és vagyoni helyzet

A 1990-es évi Komlói ipari vállalati bezárásoknak köszönhetően a térséget ezen időpont óta a teljes gazdasági elmaradás jellemzi. Foglalkoztatás kereslet - kínálat hiányának köszönhetően a település aktív korú munkavállalói lakossága - a KSH statisztika alapján megállított számok szerint – folyamatos munkahelyhiánnyal küzd, ezáltal tartva az alacsony jövedelmi szintet. A településen élő aktív korú munkavállalókat az Önkormányzat közfoglalkoztatás munkaprogram keretein belül próbálja visszaterelni a munka világába, ám foglalkoztatási helyek hiányában ezen munkavállalók helyzete nem biztató. A jövedelmi- és vagyoni helyzetnek köszönhetően, a gazdasági kilátástalanság ezen térségben arra kényszeríti a település lakosait, hogy egy jobb, fejlettebb gazdasági szektorú környezetbe vándoroljanak.

3.2 Foglalkoztatottság, munkaerő-piaci integráció

A TeIR, Nemzeti Munkaügyi Hivatal, KSH statisztika alapján megállapítható, hogy Bodolyabéren a nyilvántartott álláskeresők száma az aktív korú munkavállalói korosztály számához viszonyítva igen magas, de ez nemcsak települési szinten jelent problémát. Hisz mindaddig, míg a térségben gazdaságilag magasabb színvonal, illetve a foglalkoztatás terén kereslet - kínálat nem jön létre, addig az aktív korú munkavállalók elszegényedésének lehetősége áll fenn, munkahelyek hiányában.

3.2.1. számú táblázat - Munkanélküliségi ráta nemek szerint

Év	15-64 év közötti állandó népesség (fő)			Regisztrált munkanélküliek/nyilvántartott álláskeresők száma (fő)					
	Férfi (TS 0803)	**Nő** (TS 0804)	**Összesen**	**Férfi** (TS 0801)		**Nő** (TS 0802)		**Összesen**	
	Fő	**Fő**	**Fő**	**Fő**	**%**	**Fő**	**%**	**Fő**	**%**
2012	93	84	177	8	8,6%	8,25	9,8%	16	9,2%
2013	89	87	176	8	9,0%	9,5	10,9%	18	9,9%
2014	82	81	163	6,25	7,6%	1,75	2,2%	8	4,9%
2015	81	79	160	5,75	7,1%	5,75	7,3%	12	7,2%
2016	86	78	164	4	4,7%	6,75	8,7%	11	6,6%
2017	n.a.	n.a.	#ÉRTÉK!	3,25	#ÉRTÉK!	7,5	#ÉRTÉK!	11	#ÉRTÉK!

Forrás: TeIR, Nemzeti Munkaügyi Hivatal

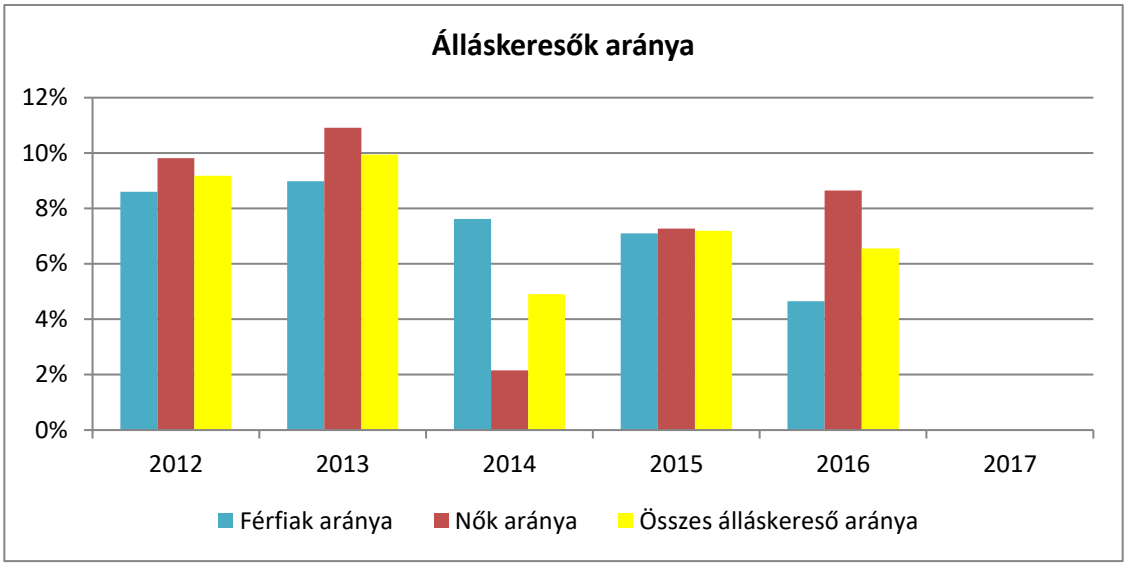

a) **foglalkoztatottak, munkanélküliek, tartós munkanélküliek száma, aránya**

3.2.2. számú táblázat - Regisztrált munkanélküliek/nyilvántartott álláskeresők száma korcsoportok szerint

Regisztrált munkanélküliek/ nyilvántartott álláskeresők száma összesen	**Fő összesen**	**2012**	**2013**	**2014**	**2015**	**2016**	**2017**
		16	**18**	**17**	**12**	**11**	**9**
20 év alatti (TS 1002)	Fő	0	0	0,75	0,75	0	0
	%	0,0%	0,0%	4,4%	6,5%	0,0%	0,0%
20-24 év (TS 1003)	Fő	2	3,25	3,5	1,5	1,5	0,75
	%	12,3%	18,6%	20,6%	13,0%	14,0%	8,8%
25-29 év (TS 1004)	Fő	4,25	1,75	3,25	1	1,75	1,25
	%	26,2%	10,0%	19,1%	8,7%	16,3%	14,7%
30-34 év (TS 1005)	Fő	2	1,5	0,75	1	0,75	0
	%	12,3%	8,6%	4,4%	8,7%	7,0%	0,0%
35-39 év (TS 1006)	Fő	2,5	2,5	1,75	1,75	0	0,5
	%	15,4%	14,3%	10,3%	15,2%	0,0%	5,9%
40-44 év (TS 1007)	Fő	1,75	3,25	2,5	2	2,75	2,25
	%	10,8%	18,6%	14,7%	17,4%	25,6%	26,5%
45-49 év (TS 1008)	Fő	2,25	1,25	0,75	0,75	1,25	0,75
	%	13,8%	7,1%	4,4%	6,5%	11,6%	8,8%
50-54 év (TS 1009)	Fő	0,75	0,5	0,75	0,5	0	1
	%	4,6%	2,9%	4,4%	4,3%	0,0%	11,8%
55-59 év (TS 1010)	Fő	0,75	3	2,75	2,25	1,5	0
	%	4,6%	17,1%	16,2%	19,6%	14,0%	0,0%
59 év feletti (TS 1011)	Fő	0	0,5	0,25	0	1,25	2
	%	0,0%	2,9%	1,5%	0,0%	11,6%	23,5%

Forrás: TeIR, Nemzeti Munkaügyi Hivatal

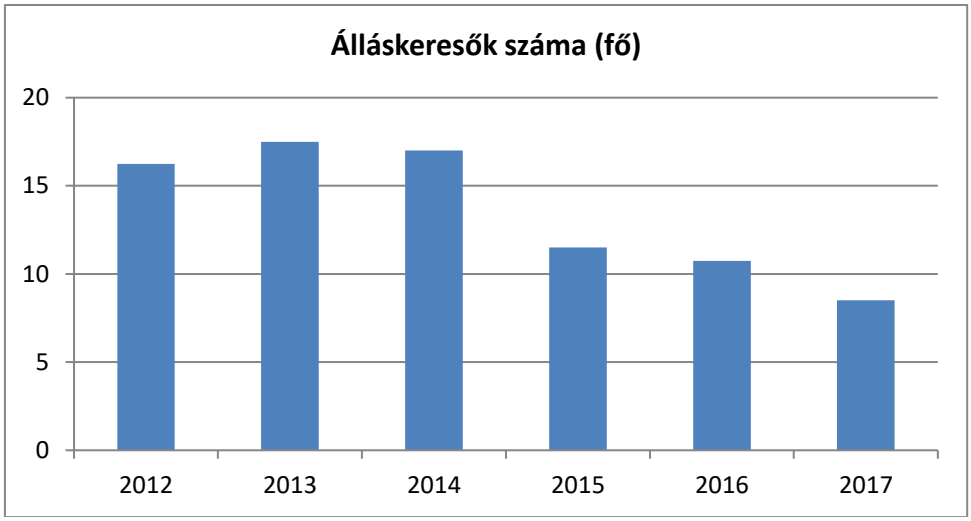

A táblázat alapján az adatokból kitűnik, hogy a településen élő regisztrált aktív munkavállalói korosztályból a leginkább veszélyeztetett csoport az 40-44 éves korosztály, illetve a 50-54 éves korosztály valamint az 59 év feletti. A táblázatból kitűnik, hogy az álláskeresők száma csökkenő tendenciát mutat.

3.2.3. számú tábla - A 180 napnál hosszabb ideje regisztrált munkanélküliek/nyilvántartott álláskeresők száma és aránya nemek szerint

Év	180 napnál hosszabb ideje regisztrált munkanélküliek aránya (TS 1501)	180 napon túli nyilvántartott álláskeresők száma nemek szerint			Nők és férfiak aránya, a 180 napon túli nyilvántartott álláskeresőkön belül	
	%	Férfi	Nő	Összesen	Férfiak	Nők
2012	15,38	2	6	8	25,0%	75,0%
2013	1,43	1	2	3	33,3%	66,7%
2014	5,8	1	3	4	25,0%	75,0%
2015	17,39	4	6	10	40,0%	60,0%
2016	13,51	3	4	7	42,9%	57,1%
2017	16,28	3	6	9	33,3%	66,7%

Forrás: TeIR, Nemzeti Munkaügyi Hivatal

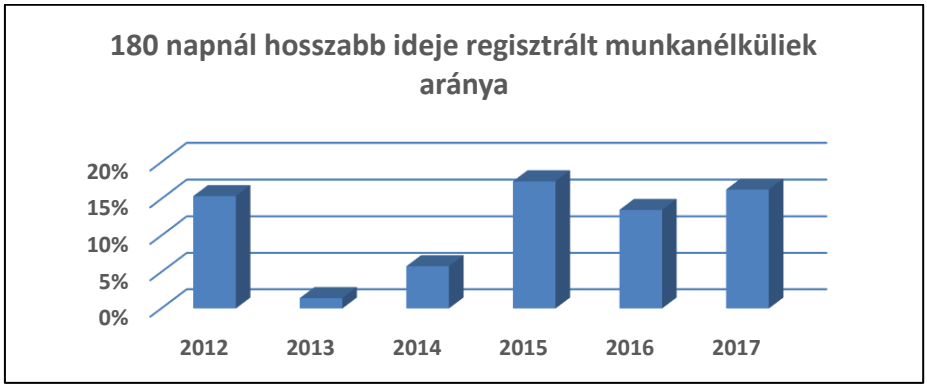

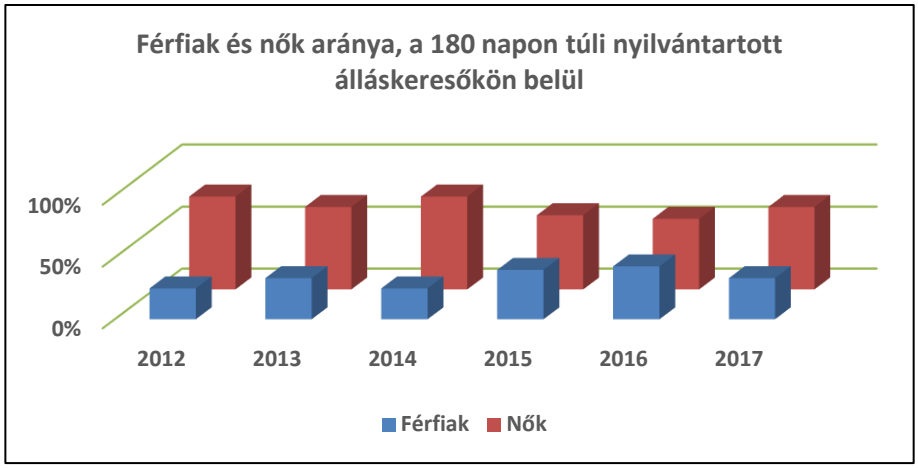

A TeIR, és a Nemzeti Munkaügyi Hivatal által kiadott statisztika szerint a nyilvántartott/regisztrált munkanélkülieket tekintve a nők aránya magasabb. Összességében elmondhatjuk, hogy a 180 napnál régebben regisztrált munkanélküliek között is magasabb a nők aránya. Összességében nemre tekintet nélkül ez az arány a regisztrált munkanélküliekre tekintettel magas arány. 2011-ben a már elindult közfoglalkoztatási munkaprogramhoz képest a 180 napnál régebben regisztrált munkanélküliek aránya változó, az aktív korúak számához viszonyítva inkább magasnak mondható.

3.2.4. számú táblázat - Pályakezdő álláskeresők száma és a 18-29 éves népesség száma

Év	18-29 évesek száma			Nyilvántartott pályakezdő álláskeresők száma					
	Férfi	Nő	Összesen	Férfi		Nő		Összesen	
	Fő	Fő	Fő	Fő	%	Fő	%	Fő	%
2012	2	6	8	0	0,0%	2	33,3%	2	25,0%
2013	2	4	6	0	0,0%	1	25,0%	1	16,7%
2014	3	4	7	0	0,0%	0	0,0%	0	0,0%
2015	1	1	2	0	0,0%	0	0,0%	0	0,0%
2016	1	1	2	0	0,0%	0	0,0%	0	0,0%
2017	n.a.	n.a.	#ÉRTÉK!	n.a	#ÉRTÉK!	n.a.	#ÉRTÉK!	#ÉRTÉK!	#ÉRTÉK!

Forrás: TeIR, Nemzeti Munkaügyi Hivatal

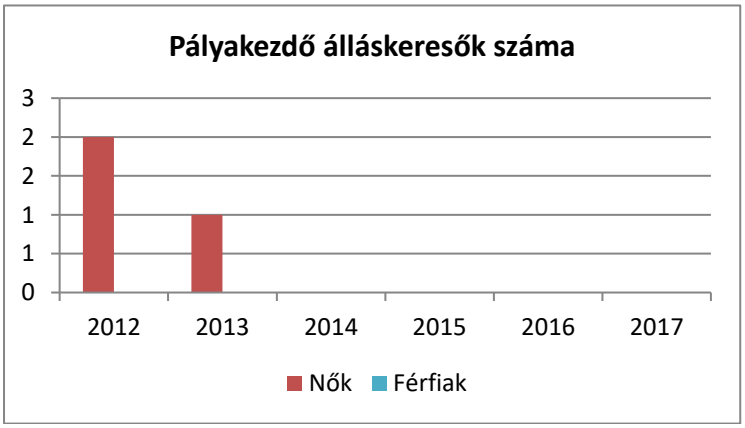

A TeIR, és a Nemzeti Munkaügyi Hivatal statisztikái alapján megállapítható, hogy a településen élő 18-29. éves nyilvántartott pályakezdő álláskeresők száma 2012-ben igen magas. 2015-től ez az arány csökkenést mutat. A csökkenés egyik kiváltó oka lehetett, hogy számos, a Munkaügyi Központ által meghirdetett tanfolyamon tanulmányokat folytattak álláskeresőink, a tanulmányoknak köszönhetően, pedig elhelyezkedési lehetőség adódott, vagy pedig a közmunkaprogram kínált számukra elhelyezkedési lehetőséget.

***b)* alacsony iskolai végzettségűek foglalkoztatottsága**

3.2.5. számú táblázat - Alacsonyan iskolázott népesség

Év	Legalább az általános iskola 8. évfolyamát elvégzett 15 éves és idősebb népesség, a megfelelő korúak százalékában		Iskolai végzettséggel nem rendelkező 15 éves és idősebb népesség, a megfelelő korúak százalékában	
	Férfi (TS 1601)	**Nő** (TS 1602)	**Férfi**	**Nő**
	%	%	%	%
2001	87,5%	73,8%	12,5%	26,2%
2011	94,2%	84,5%	5,8%	15,5%

Forrás: TeIR, KSH Népszámlálás

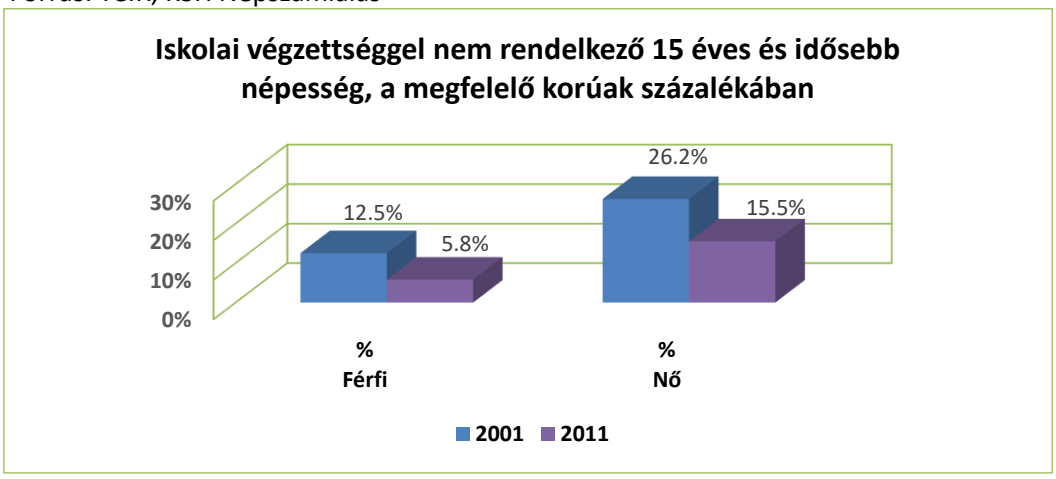

Ha az iskolázottságot vizsgáljuk, kitűnik, hogy a lakosság meglehetősen nagy százalékát teszik ki a 8 általános iskolánál alacsonyabb végzettségűek. 2014-ben a regisztrált munkanélküli álláskeresők 43,8 %-nak nincs meg a 8 általános iskolai végzettsége. Érzékelhető az adatok alapján az is, hogy a 8 általános iskolát befejezettek, de magasabb végzettséggel nem rendelkezők száma viszont magas az álláskeresők között. Ezen adatok alapján kiderül, hogy a regisztrált munkanélküli aktív munkavállalói korosztályban nagy problémát okoz elhelyezkedési téren a szakma hiánya. Ezen munkavállalók elhelyezkedési esélye igen alacsony. Megoldás lehetne tanfolyamok szervezése, illetve a közmunkaprogramokban történő elhelyezkedés. Ez Bodolyabér településen megoldott, hisz nagyszámban foglalkoztatja ezen munkavállalókat közmunkaprogram keretében, ez azonban nem jelent végső megoldást a problémára. Szükség van a magasabb végzettségre, szakmára. Ugyanakkor az is látszik, hogy a magasabb iskolai végzettség sem garancia az elhelyezkedésre.

3.2.6. számú táblázat - Regisztrált munkanélküliek/nyilvántartott álláskeresők száma iskolai végzettség szerint

Év	Regisztrált munkanélküliek/nyilvántartott álláskeresők száma összesen	Regisztrált munkanélküliek/nyilvántartott álláskeresők megoszlása iskolai végzettség szerint					
		8 általánosnál alacsonyabb végzettség (TS 0901)		Általános iskolai végzettség (TS 0902)		8 általánosnál magasabb iskolai végzettség (TS 0903)	
	Fő	Fő	%	Fő	%	Fő	%
2012	16	2	12,3%	7,5	46,2%	6,75	41,5%
2013	18	4	22,9%	8,5	48,6%	5	28,6%
2014	8	3,5	43,8%	8	100,0%	5,5	68,8%
2015	12	2,25	19,6%	6	52,2%	3,25	28,3%
2016	11	2,25	20,9%	6	55,8%	2,5	23,3%
2017	11	1	11,6%	7,25	67,4%	2,25	20,9%

Forrás: TeIR, Nemzeti Munkaügyi Hivatal

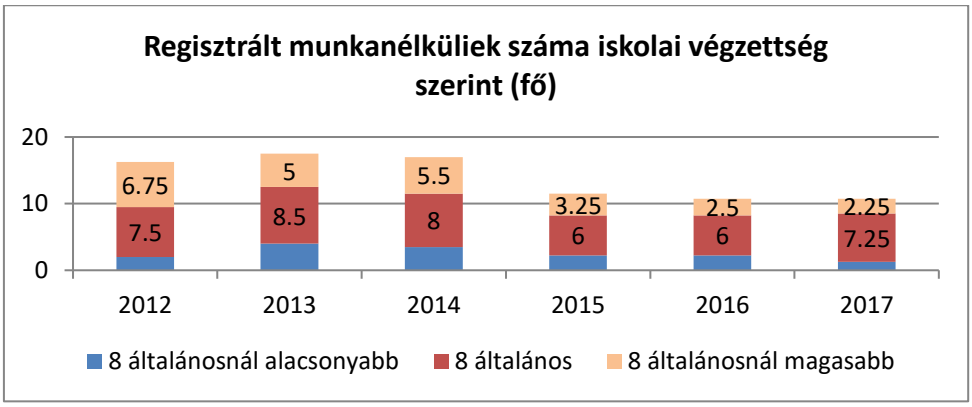

A táblázatból kitűnik, hogy felnőttoktatás keretein belül az elmúlt években senki nem vette igénybe az alapszintű oktatás lehetőségét.

3.2.7. számú táblázat - Felnőttoktatásban résztvevők

Év	Általános iskolai felnőttoktatásban tanulók száma (TS 3401)	8. évfolyamot eredményesen befejezte a felnőttoktatásban (TS 3301)	
	Fő	Fő	%
2012	0	0	0
2013	0	0	0
2014	0	0	0
2015	0	0	0
2016	0	0	0
2017	0	0	0

Forrás: TeIR, Területi Államháztartási és Közigazgatási Információs Szolgálat (TÁKISZ)

3.2.8. számú táblázat - Felnőttoktatásban résztvevők száma középfokú iskolában

Év	Középfokú felnőttoktatásban résztvevők összesen	Szakiskolai felnőttoktatásban résztvevők száma (TS 3501)		Szakközépiskolai felnőttoktatásban résztvevők száma		Gimnáziumi felnőttoktatásban résztvevők		Középiskolai tanulók száma a felnőttoktatásban (TS 3601)
	Fő	Fő	%	Fő	%	Fő	%	Fő
2012	0	0	0,0%	0	0,0%	0	0,0%	0
2013	0	0	0,0%	0	0,0%	0	0,0%	0
2014	0	0	0,0%	0	0,0%	0	0,0%	0
2015	1	0	0,0%	0	0,0%	1	100,0%	0
2016	0	0	0,0%	0	0,0%	0	0,0%	0
2017	0	0	0,0%	0	0,0%	0	0,0%	0

Forrás: TeIR, Területi Államháztartási és Közigazgatási Információs Szolgálat (TÁKISZ)

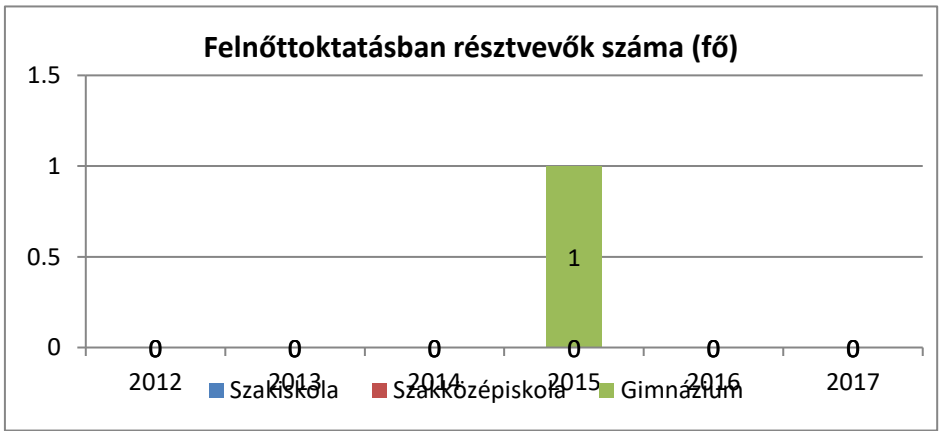

A nyilvántartott álláskeresők között viszont kimondottan magas azok száma, akik csak 8 általános végzettséggel rendelkeznek. Esetükben problémát jelent a megfelelő piacképes szakma hiánya. Ennek ellenére tudomásunk szerint jelenleg senki nem vesz részt szakképzésben, vagy középfokú felnőttoktatásban. Az elmúlt öt évben egy fő vett részt felnőttoktatásban, középiskolai oktatásban, a falugondnok.

***c)* közfoglalkoztatás**

Közfoglalkoztatottként az a természetes személy foglalkoztatható, aki

- a Munka Törvénykönyvéről szóló 2012. évi LXXXVI. törvény (a továbbiakban: Mt.) rendelkezései szerint munkaviszonyt létesíthet, kivéve azt, aki tizenhatodik életévét nem töltötte be, valamint
- a foglalkoztatás elősegítéséről és a munkanélküliek ellátásáról szóló 1991. évi IV. törvény szerinti álláskereső, vagy a megváltozott munkaképességű személyek ellátásairól és egyes törvények módosításáról szóló törvény (2011. évi CXCI. törvény) szerinti rehabilitációs ellátásban részesül.

Bodolyabér település Önkormányzat Képviselő Testülete több éve törekszik a településen élő alacsony iskolai végzettség miatt elhelyezkedni nem tudó emberek közfoglalkoztatásban történő elhelyezésére. A közfoglalkoztatási programkeretében 2012 évtől folyamatosan, változó létszámban részt veszünk. A kiírt pályázatnak megfelelően mezőgazdasági, felújítási, vízelvezetési, útkarbantartási, közterület tisztántartási, parkosítási feladatokat végeznek a községben.

***d)* a foglalkoztatáshoz való hozzáférés esélyének mobilitási, információs és egyéb tényezői (pl. közlekedés, potenciális munkalehetőségek, tervezett beruházások, lehetséges vállalkozási területek, helyben/térségben működő foglalkoztatási programok stb.)**

Településünkön a kiskereskedelmi üzlet nincs. Az egy gazdasági vállalkozás családi vállalkozásként működik. Foglalkoztatott létszám ebben az esetben saját vállalkozásban megoldott. Munkaerő-piaci szempontból nem számítanak foglalkoztatási szektornak.
Munkalehetőség a községben a közfoglalkoztatás. Az aktív korúak foglalkoztatása, állás vállalása a környező városokban (Sásd, Komló, Pécs) van, illetve távolabb(Mohács) és
más megyében.

***e)* fiatalok foglalkoztatását és az oktatásból a munkaerőpiacra való átmenetet megkönnyítő programok a településen; képzéshez, továbbképzéshez való hozzáférésük**

Fiatalok foglalkoztatását és az oktatásból a munkaerőpiacra való átmenetet megkönnyítő program a településen csak a közfoglalkoztatás munkaprogramon belül történik. Ezen kívül más képzés, továbbképzés, a település területén nem található. A továbbképzésekhez, képzésekhez a legközelebbi hozzáférés a Komló Város Járási Munkaügyi Központ, illetve a TÁMOP által meghirdetett nyelvi- és informatikai képzések, Komló Város, Magyarszéken találhatók, hozzáférhetők. A TÁMOP által kiirt nyelvi- és informatikai képzésekről az Önkormányzat épületében, illetve a hirdetőtábláinkon találnak a lakosok kiírást.

***f)* munkaerő-piaci integrációt segítő szervezetek és szolgáltatások feltérképezése (pl. felnőttképzéshez és egyéb munkaerő-piaci szolgáltatásokhoz való hozzáférés, helyi foglalkoztatási programok)**

A közfoglalkoztatási munkaprogramon kívül más, munkaerő-piaci integrációt segítő szervezet és szolgáltatás a település területén nem található. Ezen szolgáltatás Komlón a Járási Munkaügyi Hivatalban vehető igénybe.

***g)* mélyszegénységben élők és romák települési önkormányzati saját fenntartású intézményekben történő foglalkoztatása**

Bodolyabér településen Roma Nemzetiségi Önkormányzat működik. Az önkormányzatnak nincs saját fenntartású intézménye, így a foglalkoztatás csak a közfoglalkoztatási munkaprogram keretein belül oldható meg.
Településünkön a közfoglalkoztatás keretein belül csak azon álláskeresők vehetnek részt, akik a Járási Munkaügyi Központ által regisztrált álláskeresőként vannak nyilvántartásban. A közfoglalkoztatásban részt vevők között elsősorban a mélyszegénységben élőket és a romákat foglalkoztatnak. Tehát az itt élő roma lakosok közül kerülnek ki és foglalkoztatjuk a közfoglalkoztatási munkaprogramban.

***h)* hátrányos megkülönböztetés a foglalkoztatás területén**

Hátrányos megkülönböztetés a foglalkoztatás területén nincs, hiszen az aktív álláskeresői lakosság köréből az Önkormányzat a településen minden munkavállalót a közfoglalkoztatási munkaprogramba vont.

3.3 Pénzbeli és természetbeni szociális ellátások, aktív korúak ellátása, munkanélküliséghez kapcsolódó támogatások

E területen az Szt. 25§-a és 47.§a alapján a szociálisan rászoruló személyek részére a következő pénzbeli és természetbeni ellátási formák adhatók:

- *Pénzbeli ellátások:*
  időskorúak járadéka, foglalkoztatást helyettesítő támogatás, rendszeres szociális segély, ápolási díj, lakásfenntartási támogatás, átmeneti segély, temetési segély

- Egyes szociális rászorultságtól függő pénzbeli ellátások egészben vagy részben természetbeni szociális ellátás formájában is nyújthatók, így lakásfenntartási támogatás, átmeneti segély, temetési segély, rendszeres szociális segély, foglalkoztatást helyettesítő támogatás.

Természetbeni ellátás továbbá a köztemetés, közgyógyellátás, egészségügyi szoláltatásra
- való jogosultság.

3.3.1. számú táblázat - Álláskeresési segélyben részesülők száma

Év	**15-64 év közötti állandó népesség száma** (TS 0803 és TS 0804 összesen)	**Álláskeresési segélyben részesülők (fő)** - (TS 1101)	**Álláskeresési segélyben részesülők %**
2012	177	0	0,0%
2013	176	0	0,0%
2014	163	0	0,0%
2015	160	0	0,0%
2016	164	1	0,6%
2017	#ÉRTÉK!	1	#ÉRTÉK!

Forrás: TeIR, Nemzeti Munkaügyi Hivatal

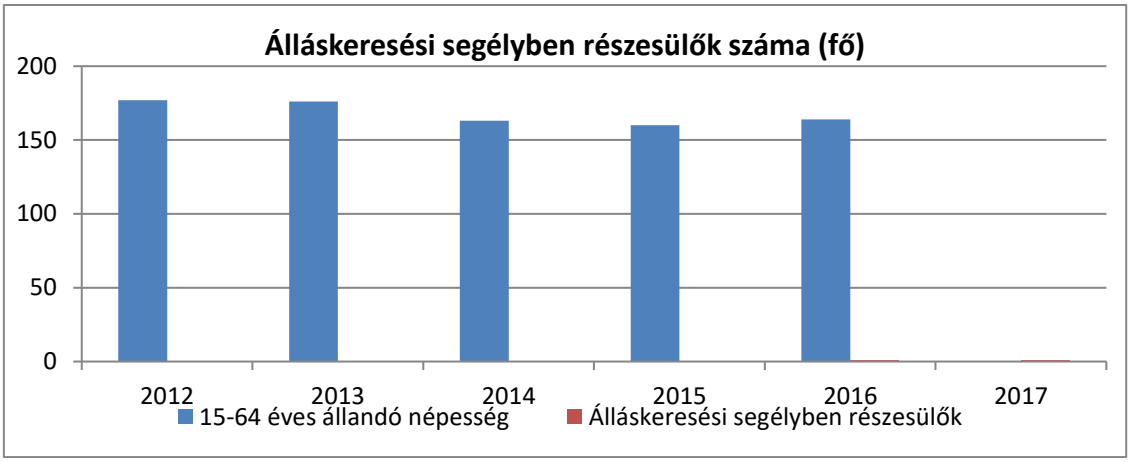

3.3.2. számú táblázat - Járadékra jogosult regisztrált munkanélküliek/nyilvántartott álláskeresők száma

Év	Regisztrált munkanélküliek/nyilvántartott álláskeresők száma (TS 1301)	Álláskeresési járadékra jogosultak (TS 1201)	
	Fő	Fő	%
2012	16	1,5	9,2%
2013	18	2	11,4%
2014	8	3	37,5%
2015	12	2	17,4%
2016	11	0,75	7,0%
2017	11	2	18,6%

Forrás: TeIR, Nemzeti Munkaügyi Hivatal

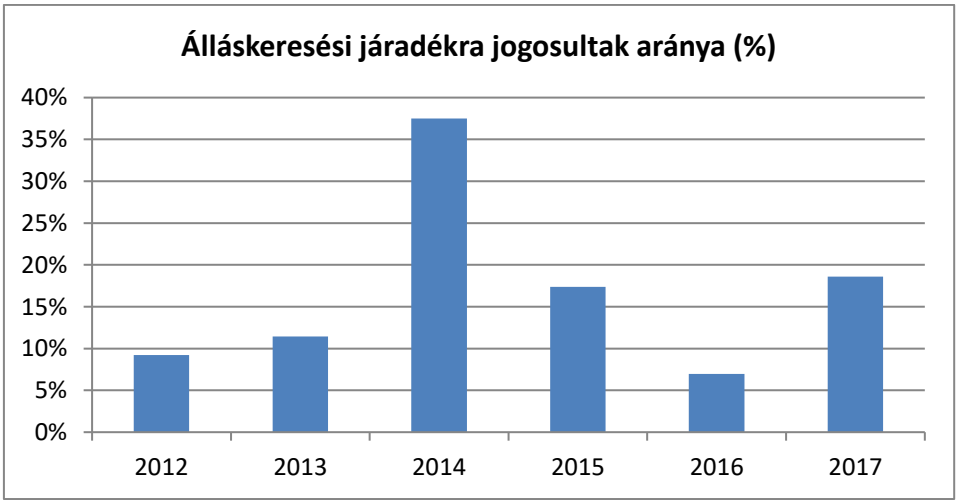

A fenti táblázatból az látszik, hogy a 2014-es évet kivéve, csökken illetve változó az álláskeresési járadékra jogosultak száma, ami annak tudható be, hogy a munkanélküliség csökkenő státusza ellenére van régóta fenn álló munkanélküli, aki már nem részesülhet segélyben.

3.3.3. számú táblázat - Aktív korúak ellátása - Rendszeres szociális segélyben, egészségkárosodási és gyermekfelügyeleti támogatásban, valamint foglalkoztatást helyettesítő támogatásban részesítettek száma

Év	Rendszeres szociális segélyben részesített regisztrált munkanélküliek száma (negyedévek átlaga) - TS 1401 (**2015. február 28-tól** az ellátás megszűnt, vagy külön vált EGYT-re és FHT-ra)	Egészségkárosodási és gyermekfelügyeleti támogatásban részesülők átlagos száma 2015. márc. 1-től érvényes módszertan szerint (TS 5401)		Foglalkoztatást helyettesítő támogatásban részesítettek átlagos havi száma (2015. március 01-től az ellátásra való jogosultság megváltozott)	
	Fő	Fő	15-64 évesek %-ában	Fő	Munkanélküliek %-ában
2012	5,5		3,11%		0,00%
2013	6,25		3,55%		0,00%
2014	6		3,68%		0,00%
2015	3,75	0	2,34%	3	26,09%
2016	3,25	0	1,98%	3	27,91%
2017	1,75	0	#ÉRTÉK!	1	9,30%

Forrás: TeIR, Nemzeti Munkaügyi Hivatal

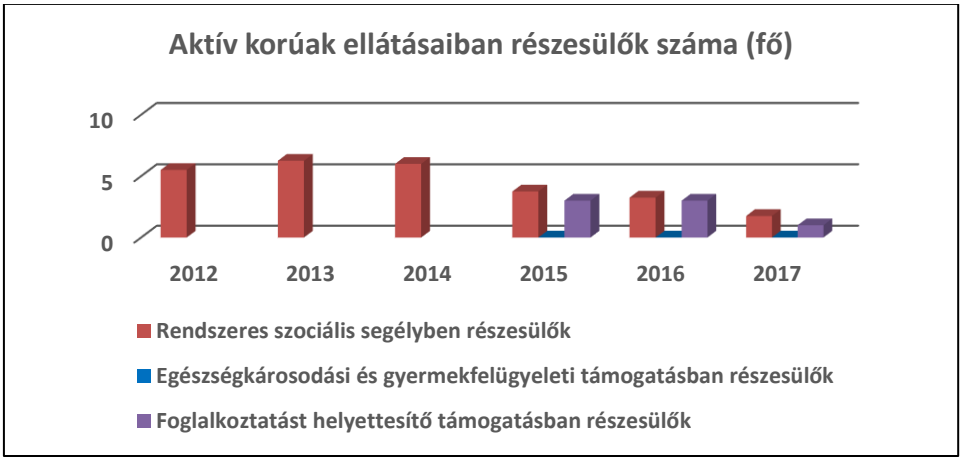

A fenti táblázatból látható, hogy a rendszeres szociális segélyben részesítettek aránya csökken. A foglalkoztatás helyettesítő támogatásban részesülők száma is csökkenő tendenciát mutat.
Ez is azt mutatja, hogy az álláskeresési járadékra jogosultak száma csökken, mert munkahelyet találtak az emberek. A statisztikai adatok szerint is csökken a munkanélküliség, melyet a fenti ábrából jól kiolvasható.

3.4 Lakhatás, lakáshoz jutás, lakhatási szegregáció

3.4.1. számú táblázat – Lakásállomány

Év	Lakásállomány (db) (TS 4201)	Ebből elégtelen lakhatási körülmények biztosító lakások száma	Bérlakás állomány (db)	Ebből elégtelen lakhatási körülmények biztosító lakások száma	Szociális lakásállomány (db)	Ebből elégtelen lakhatási körülmények biztosító lakások száma	Egyéb lakáscélra használt nem lakáscélú ingatlanok (db)	Ebből elégtelen lakhatási körülmények biztosító lakások száma
2012	121	3	0	0	0	0	0	0
2013	121	3	0	0	0	0	0	0
2014	121	3	0	0	0	0	0	0
2015	121	3	0	0	0	0	0	0
2016	121	3	0	0	0	0	0	0
2017	121	3	0	0	0	0	0	0

Forrás: TeIR, KSH Tstar, önkormányzati adatok

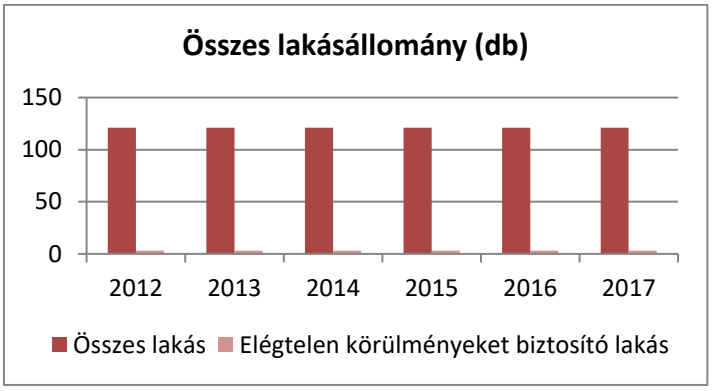

Az önkormányzati törvény az önkormányzatok ellátandó feladati között rögzíti a lakás (és helyiség) gazdálkodását. A törvény rögzíti az önkormányzatok számára a hajléktalanság megelőzésének, és a területükön hajléktalanná vált személyek ellátásának és rehabilitációjának kötelezettségét 2013. január 1-jétől.

Bodolyabéren 115 lakás található, állapotuk kielégítő, 3 elégtelen lakhatási körülményeket biztosító lakásvan. A táblázat alapján kitűnik, hogy a településen nincs szociális lakhatási lehetőség. A lakhatási problémát az önkormányzat a lehető legjobb módon próbálja orvosolni.

***a)* bérlakás-állomány**

Bérlakás-állomány Bodolyabér településen nincs.

***b)* szociális lakhatás**

Szociális lakhatás nem releváns Bodolyabér településen.

***c)* egyéb lakáscélra használt nem lakáscélú ingatlanok**

Egyéb lakáscélra használt nem lakáscélú ingatlanok nincsenek Bodolyabér településen.

***e)* lakhatást segítő támogatások**

A lakásfenntartási támogatás a szociálisan rászoruló háztartások részére a háztartás tagjai által lakott lakás, vagy nem lakás céljára szolgáló helyiség fenntartásával kapcsolatos rendszeres kiadásaik viseléséhez nyújtott hozzájárul.
A lakásfenntartási támogatás alanyi jogon, normatív alapon állapítható meg.

3.4.2. számú táblázat - Lakásfenntartási és adósságcsökkentési támogatásban részesülők száma

Év	Lakásfenntartási támogatásban részesített személyek száma (TS 6001)	Adósságcsökkentési támogatásban részesítettek száma (TS 6101)
2012	32	0
2013	32	0
2014	26	0
2015	20	0
2016	n.a.	0
2017	n.a.	0

Forrás: TeIR, KSH Tstar

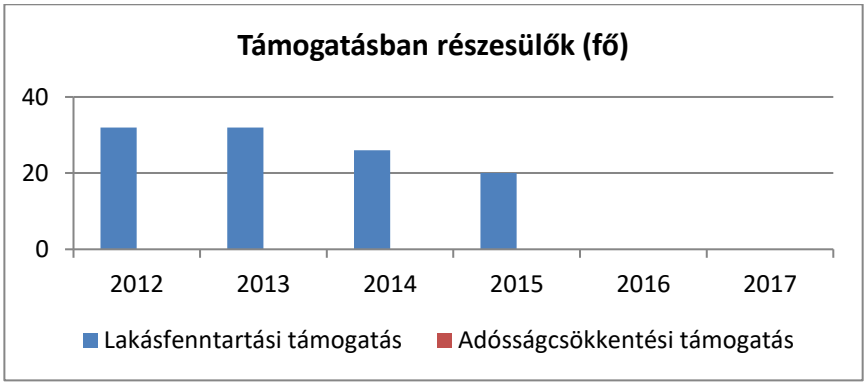

A táblázatból látható, hogy a lakásfenntartási támogatásban részesítettek száma évről évre csökken. Fontos, hogy továbbra is biztosítani tudjuk a támogatást azok számára, akik rászorultak.
Az adósságcsökkentő támogatásban településünkön nem részesültek.

***f)* eladósodottság**

Az Önkormányzat nem rendelkezik adatokkal.

***g)* lakhatás egyéb jellemzői: külterületeken és nem lakóövezetben elhelyezkedő lakások, minőségi közszolgáltatásokhoz, közműszolgáltatásokhoz, közösségi közlekedéshez való hozzáférés bemutatása**

Bodolyabér településen külterületi lakás, lakóépület nincs. A lakóövezetben elhelyezkedő lakásállomány közszolgáltatásokhoz, közműszolgáltatásokhoz, közösségi közlekedéshez való hozzáférése kialakított. A villamosenergia-hálózat, gázszolgáltatás, víz- és szennyvízhálózat a település egész területén kiépített, biztosított. A közösségi közlekedést a Volán járatai biztosítják

.

3.5 Telepek, szegregátumok helyzete

Bodolyabér településen telep, szegregátum nem található, a kérdés nem releváns.

***a)* a telep/szegregátum mint lakókörnyezet jellemzői (kiterjedtsége, területi elhelyezkedése, megközelíthetősége, lakásállományának állapota, közműellátottsága, közszolgáltatásokhoz való hozzáférés lehetőségei, egyéb környezet-egészségügyi jellemzői stb.)**

A kérdés nem releváns.

***b)* a telepen/szegregátumokban élők száma, társadalmi problémák szempontjából főbb jellemzői (pl. életkori megoszlás, foglalkoztatottsági helyzet, segélyezettek, hátrányos, halmozottan hátrányos helyzetű gyermekek aránya, stb.)**

A településen telep/szegregátum nem található.

c) **szegregációval veszélyeztetett területek, a lakosság területi átrendeződésének folyamatai**

Az önkormányzat adatai szerint nincs ilyen terület.

3.6 Egészségügyi és szociális szolgáltatásokhoz való hozzáférés

***a)* az egészségügyi alapszolgáltatásokhoz, szakellátáshoz való hozzáférés**

Bodolyabér településen az egészségügyi alapellátás biztosított. Az egészségügyi szolgálatot a Magyarhertelend székhelyű háziorvos látja el. A településen heti 1 alkalommal biztosít rendelést, ezen kívül Magyarhertelend központjában a rendelés napi szinten folyamatos. Szükség szerint a háziorvos házhoz megy. Előzetes egyeztetés után a településen működő falugondnoki szolgálat látja el az orvosi szolgálatot igénybe vevők szállítását.

3.6.1. számú táblázat – Orvosi ellátás

év	Felnőttek és gyermekek részére tervezett háziorvosi szolgálatok száma	Csak felnőttek részére szervezett háziorvosi szolgáltatások száma	házi gyermekorvosok által ellátott szolgálatok száma
2012	0	0	0
2013	0	0	0
2014	0	0	0
2015	0	0	0
2016	0	0	0
2017	n.a	n.a.	n.a.

***b)* prevenciós és szűrőprogramokhoz (pl. népegészségügyi, koragyermekkori kötelező szűrésekhez) való hozzáférés**

A prevenciós és szűrőprogramokhoz való hozzáférés a település területén biztosított. A koragyermekkori szűréseket a védőnői szakszolgálat munkatársnője látja el. Magyarszék székhellyel működik, fogadóórát biztosít a településen, igény szerint egyeztetés után házhoz megy.

***c)* fejlesztő és rehabilitációs ellátáshoz való hozzáférés**

Bodolyabér településen fejlesztő és rehabilitációs ellátáshoz való hozzáférés nem biztosított oktatási intézmények hiányában. A fejlesztő ellátást minden esetben a körzeti általános iskolákban végzik fejlesztő pedagógusok.

***d)* közétkeztetésben az egészséges táplálkozás szempontjainak megjelenése**

A településen oktatási intézmény nem található. A Magyarszéki Önkormányzat a közfoglalkoztatási mezőgazdasági munkaprogram keretein belül biztosítja a Magyarszék székhelyű Állami általános Iskolának a megtermelt konyhakerti növények egy részét, ezáltal segíti az egészséges táplálkozás szempontjait.

***e)* sportprogramokhoz való hozzáférés**

Bodolyabér településen nincs sportprogram, nincs sportlétesítmény. A sportolási lehetőség mindenki saját igényének megfelelően biztosítja. Az elkövetkezőkben megoldásként kialakítunk fedett, illetve teremben végezhető testmozgási lehetőségeket. Továbbá a közpark átalakításával kialakítunk gyerekek és felnőttek részére fedett szilárd alapra épített sporteszközöket.

***f)* személyes gondoskodást nyújtó szociális szolgáltatásokhoz való hozzáférés**
Szociális alapszolgáltatások:

Falugondnoki és tanyagondnoki szolgáltatás, étkeztetés, házi segítségnyújtás, családsegítés, jelzőrendszeres házi segítségnyújtás, közösségi ellátások, támogató szolgáltatás, utcai szociális munka, nappali ellátás.
Személyes gondoskodás körébe tartozó szakosított ellátások:
Az ápolást, gondozást nyújtó intézmény, a rehabilitációs intézmény, a lakóotthon, az átmeneti elhelyezést nyújtó intézmény, az egyéb speciális szociális intézmény.
Bodolyabér településen házi segítségnyújtó szakszolgálat keretében 1 fő szakképzett szociális gondozó áll alkalmazásban. A településen a házi jelzőrendszer 2012-ben bevezetésre került. Munkájuk folyamán folyamatos napi szinten látogatják a személyes gondoskodást igénylő időskorú lakosokat. Kérés, egyeztetés esetén a Falugondnoki Szolgálat munkatársa megoldja a szállítást, így a szociális szolgáltatásokhoz való hozzáférés a település területén megoldott, illetve a település határain kívüli ellátásokhoz is biztosított. Havi rendszerességgel visszük a lakosokat nagyobb bevásárlásra a legközelebbi városba.

***g)* hátrányos megkülönböztetés, az egyenlő bánásmód követelményének megsértése a szolgáltatások nyújtásakor**
A településen az egészségügyi és szociális szolgáltatásokhoz való hozzáférés területén hátrányos megkülönböztetésről, az egyenlő bánásmód követelmények megsértéséről a szolgáltatások nyújtásakor nincs az önkormányzatnak tudomása, mivel a falugondnoki szolgálat és a szociális szervezet munkatársával együttműködve teljes segítséget nyújt ezen szolgáltatások hozzáféréséhez.

***h)* pozitív diszkrimináció (hátránykompenzáló juttatások, szolgáltatások) a szociális és az egészségügyi ellátórendszer keretein belül**

3.6.2. számú táblázat - Közgyógyellátási igazolvánnyal rendelkezők száma

Év	**Közgyógyellátási igazolvánnyal rendelkezők száma** (TS 5601)
2012	56
2013	21
2014	15
2015	17
2016	16
2017	n.a.

Forrás: TeIR, KSH Tstar

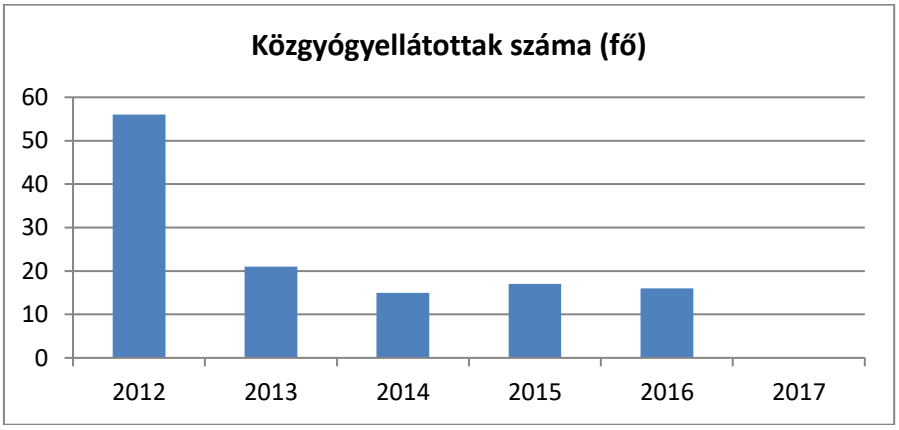

3.6.3. számú táblázat - Ápolási díjban részesítettek száma

Év	**Ápolási díj, alanyi jogon: támogatásban részesítettek évi átlagos száma** (TS 5901)	**Ápolási díj, méltányossági alapon: támogatásban részesítettek évi átlagos száma** (TS 5902)	**Összesen**
2012	0	0	0
2013	0	0	0
2014	0	0	0
2015	0	0	0
2016	0	0	0
2017	0	0	0

Forrás: TeIR, KSH Tstar

Évről évre csökken a közgyógyellátottak száma a feltételeknek megfelelő lakosság körében. A feltételek idejétmúltak, ugyanis annyira alacsony a jövedelemküszöb, hogy kevesen felelnek meg az előírásoknak. A rászorultság ennél nagyobb, melyet az önkormányzat településtámogatásból egyensúlyozza.

További diszkrimináció (hátránykompenzáló juttatások, szolgáltatások) a szociális és az egészségügyi ellátórendszer keretein belül nem ismert.

3.7 Közösségi viszonyok, helyi közélet bemutatása

a) közösségi élet színterei, fórumai

A közösségi élet színtere Bodolyabér településen elsősorban a főtér, mely teret ad a kulturális programoknak. Ezek mellett még számos program kerül megrendezésre a település Kulturális Házában. Közösségi célú programok, gyermek játszóházak, bálok, rendezvények mind az önkormányzat, mind pedig a helyi civil szervezetek szervezésében. Pályázati forrásból megépített kiváló füves játszóterünk nemcsak a település lakosainak nyújt kikapcsolódási lehetőséget, hanem a már környékről érdeklődőknek is.

b) közösségi együttélés jellemzői (pl. etnikai konfliktusok és kezelésük)

A település Önkormányzata nem tud etnikai konfliktusokról.

c) helyi közösségi szolidaritás megnyilvánulásai (adományozás, önkéntes munka stb.)

Bodolyabér Önkormányzat Képviselő Testülete minden évben meghirdeti, a korábbi évekhez hasonlóan a „Gyűjtsük a szemetet" akciót, melynek célja a település belső, ill. külső részeinek megtisztítása. Ezen a programon számos lakos aktív munkát vállal. Rendszeresen önkéntesek vesznek részt a rendezvények, szervezésében lebonyolításában.

3.8 A roma nemzetiségi önkormányzat célcsoportokkal kapcsolatos esélyegyenlőségi tevékenysége, partnersége a települési önkormányzattal

Bodolyabér településen működik Roma Nemzetiségi Önkormányzat. A nemzetiségi önkormányzat rendszeresen szervez Roma Napot nem csak romáknak, melyeken a település lakosai közösen tevékenykednek, és mindenkinek szólnak. A Bodolyabér Község Roma Nemzetiségi Önkormányzat igen aktív. Évek óta, pályázatok segítségével, szervez kirándulásokat (külföldre és belföldre) 10-15 fő részvételével. Elsősorban roma származású rászoruló gyermekek és felnőttek részére.

3.9 Következtetések: problémák beazonosítása, fejlesztési lehetőségek meghatározása.

A mélyszegénységben élők és a romák helyzete, esélyegyenlősége vizsgálata során településünkön	
beazonosított problémák	fejlesztési lehetőségek
foglalkoztató hiánya	új munkahelyek létrejötte a Járásban
alacsony iskolai végzettség	TÁMOP pályázat figyelés, munkaügyi központtal kapcsolat felvétel

4. A gyermekek helyzete, esélyegyenlősége, gyermekszegénység

4.1. A gyermekek helyzetének általános jellemzői (pl. gyermekek száma, aránya, életkori megoszlása, demográfiai trendek stb.)

A településen - 2016 évi adatok szerint- élő 0-14 éves korú gyermekek száma a lakossághoz képest férfiak arányában 4,68 %-ot tesz ki, míg a nők tekintetében 4,26 %. A 15-17 éves korosztály száma ezen tényeket figyelembe véve a következőképpen alakulnak. Férfiak 15-17 éves korosztály 2,13 %, nők 15-17 éves korosztály 1,28%.
A demográfiai statisztika szerint az öregedési indexet tekintetbe véve a következő adatok figyelhetők meg 4 évre visszamenőleg. Míg a 65. év feletti korosztály száma növekvő képet mutat, addig a 0-14. éves gyermekek száma csökken.

a) **veszélyeztetett és védelembe vett, hátrányos helyzetű, illetve halmozottan hátrányos helyzetű gyermekek, valamint fogyatékossággal élő gyermekek száma és aránya, egészségügyi, szociális, lakhatási helyzete**

4.1.1. számú táblázat - Védelembe vett és veszélyeztetett kiskorú gyermekek száma

Év	Védelembe vett kiskorú gyermekek száma december 31-én (TS 3001)	Veszélyeztetett kiskorú gyermekek száma december 31-én (TS 3101)
2012	0	0
2013	0	0
2014	0	0
2015	0	0
2016	2	0
2017	0	0

Forrás: TeIR, KSH Tstar

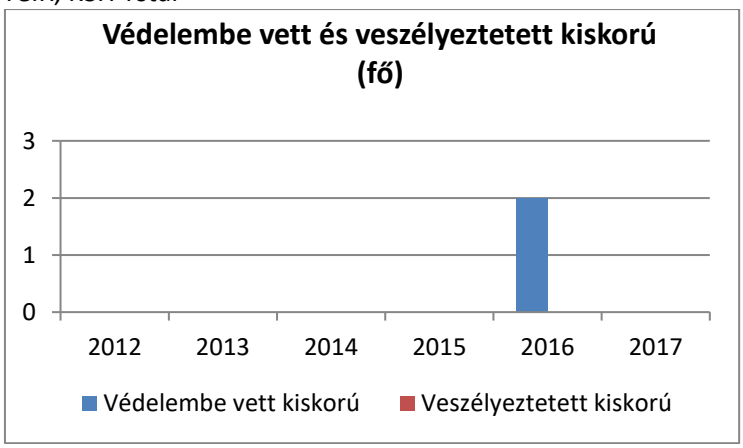

Védelembe vételre a településen a halmozottan hátrányos helyzet, illetve magatartási problémák miatt került sor Bodolyabér településen 2016-ban. A Magyarszék székhelyű családvédelmi szolgálat e gyermekeket és családjaikat fokozott figyelemmel kíséri, a lehető legjobb megoldást egyeztet a családokkal, számukra folyamatos segítséget nyújt.

a) **rendszeres gyermekvédelmi kedvezményben részesítettek száma**

4.1.2. számú táblázat - Rendszeres gyermekvédelmi kedvezményben részesítettek évi átlagos száma

Év	Rendszeres gyermekvédelmi kedvezményben részesítettek évi átlagos száma (TS 5801)
2012	33
2013	29,5
2014	22
2015	19
2016	14,5
2017	n.a.

Forrás: TeIR, KSH Tstar, Önkormányzati adatok

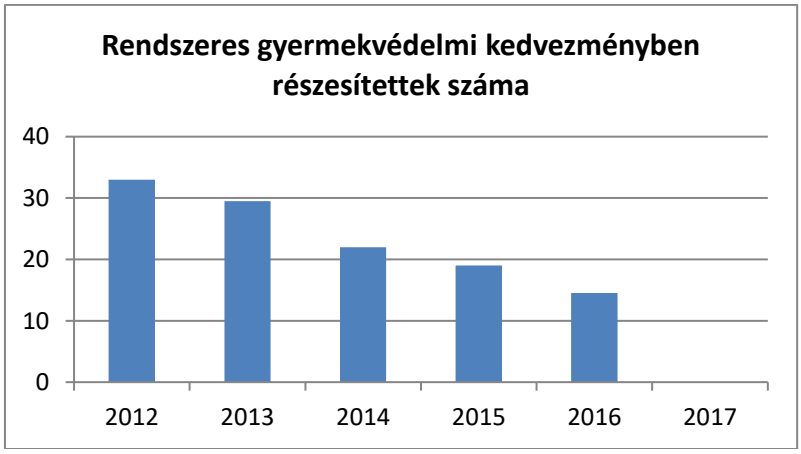

A rendszeres gyermekvédelmi kedvezményben részesített gyermek száma évek óta lassú csökkenést mutat. A számuk csökkenése összefügg a gyermek születések számával, amely évek óta csökkenő.

b) **gyermek jogán járó helyi juttatásokban részesülők száma, aránya**

Bodolyabér településen a gyermekek jogán járó helyi juttatások járnak minden olyan családnak, melynek jövedelme az aktuális törvényeknek megfelelően beleesik abba a kategóriába, mely alapján gyermekvédelmi kedvezmény adható. E juttatásokban részesülők száma teljes mértékben megegyezik a gyermekvédelmi kedvezményezettek számával.

c) **kedvezményes iskolai étkeztetésben részesülők száma, aránya**

4.1.3. számú táblázat – Kedvezményes óvodai - iskolai juttatásokban részesülők száma

Év	Ingyenes étkezésben résztvevők száma óvoda	Ingyenes étkezésben résztvevők száma iskola 1-8. évfolyam	50 százalékos mértékű kedvezményes étkezésre jogosultak száma 1-13. évfolyam	Ingyenes tankönyv-ellátásban részesülők száma	Óvodáztatási támogatásban részesülők száma	Nyári étkeztetésben részesülők száma
2012	3	10	0	10	3	10
2013	5	14	0	14	5	14
2014	4	13	0	13	4	13
2015	4	13	0	13	4	13
2016	5	12	0	12	5	12
2017	5	10	0	10	5	10

Forrás: TeIR, KSH, Önkormányzati adatok

Az óvodai, iskolai étkeztetés ingyenes, továbbá ingyenes a tankönyvellátás is. Az iskolai napközit igénylő gyermekek - a szülők jövedelmi szintjétől függetlenül - ingyenesen vehetik igénybe. Ezeknek a juttatásoknak a díját, vagy díj különbözetét az önkormányzat támogatja. Az önkormányzat célja, hogy a kedvezmények juttatásával a gyermekek maradjanak megszokott környezetében, ne vándoroljanak el. Az iskolai és óvodai elhelyezésük és étkeztetésük a Magyarszéki Mikrotérségi Társulás által üzemeltetett intézményekben valósul meg.

d) **magyar állampolgársággal nem rendelkező gyermekek száma, aránya**

Bodolyabér településen nem él nem magyar állampolgárságú kisgyermek. Két gyermek kettős állampolgár.

4.2 Szegregált, telepszerű lakókörnyezetben élő gyermekek helyzete, esélyegyenlősége

Bodolyabér településen szegregált lakókörnyezet nem található.

4.3 A hátrányos, illetve halmozottan hátrányos helyzetű, valamint fogyatékossággal élő gyermekek szolgáltatásokhoz való hozzáférése

a) **védőnői ellátás jellemzői (pl. a védőnő által ellátott települések száma, egy védőnőre jutott ellátott, betöltetlen státuszok)**

4.3.1. számú táblázat – Védőnői álláshelyek száma

Év	Betöltött védőnői álláshelyek száma (TS 3201)	Egy védőnőre jutó gyermekek száma
2012	1	5
2013	1	6
2014	1	6
2015	1	2
2016	1	2
2017	1	3

Forrás: TeIR, KSH Tstar, önkormányzati adatgyűjtés

A KSH statisztikai adatok alapján látható, hogy védőnői szolgálat működik a település területén. Bodolyabér a Sásd székhelyű védőnői szakszolgálathoz tartozok. Havi 1 alkalommal látogat községünkbe. Mindenegyes alkalommal védőnő házhoz megy. A fenti táblázatban látható a látogatott gyermeke száma, mely sajnos egyre csökkenő. A látogatott gyermekek között kettő veszélyeztetett kiskorú, mely rendszeres odafigyelést igényel.

5.3. számú táblázat - Családtervezés, anya- és gyermekgondozás területe

Év	Védőnők száma (TS 3201)	0-3 év közötti gyermekek száma	Átlagos gyermekszám védőnőnként
2012	1	5	5
2013	1	6	6
2014	1	6	6
2015	1	2	2
2016	1	2	2
2017	1	3	3

Forrás: TeIR és helyi adatgyűjtés

***b)* gyermekorvosi ellátás jellemzői (pl. házi gyermekorvoshoz, gyermek szakorvosi ellátáshoz való hozzáférés, betöltetlen házi gyermekorvosi praxisok száma)**

4.3.2. számú táblázat – Gyermekorvosi ellátás jellemzői

Év	Betöltetlen felnőtt háziorvosi praxis/ok száma	Háziorvos által ellátott személyek száma	Gyermekorvos által ellátott gyerekek száma	Felnőtt házi orvos által ellátott gyerekek száma	Házi gyermekorvosok száma (TS 4601)
2012	0	237	n.a.	n.a.	0
2013	0	237	n.a.	n.a.	0
2014	0	206	n.a.	n.a.	0
2015	0	197	n.a.	n.a.	0
2016	0	199	n.a.	n.a.	0
2017	0	n.a	n.a.	n.a.	0

Forrás: TeIR, KSH Tstar, önkormányzati adatgyűjtés

A fenti táblázat alapján megállapítható, betöltetlen háziorvosi praxis nincs. A háziorvos által ellátott személyek száma a település teljes lakosságát lefedi. Arra nincs adat, hogy a Bodolyabéri lakosok háziorvosi ellátását hányszor veszik igénybe, de az orvosi ellátás biztosított. A háziorvosi szolgáltatást két körzetben veszik igénybe Magyarszéken és Magyarhertelenden. Szolgáltatási szerződésünk Magyarhertelend orvosi körzettel van. Községünkben az orvos heti egy alkalommal rendel.

A táblázatból az is látható, hogy a településen nincs gyermek háziorvosi ellátás, ezt a feladatot is a háziorvos látja el. Sásd városban van gyermekorvosi rendelés, amelyet két család gyermekei látogatják.

Szakorvosi ellátásra helyben nincs lehetőség. Szakorvosi feladatokat ellátó szolgáltatásokhoz legközelebb Komlón, vagy a megyeszékhelyen Pécsett juthatnak hozzá a lakosok. Ilyen esetekben a falugondnoki illetve a tanyagondnoki szolgálat segíti a betegek utaztatását.

c) **0–7 éves korúak speciális (egészségügyi-szociális-oktatási) ellátási igényeire (pl. korai fejlesztésre, rehabilitációra) vonatkozó adatok**

Bodolyabér településen az óvodában a szakpedagógusok biztosítják a fejlesztő foglalkozásokat. Iskola hiányában a befogadó oktatási intézmények biztosítják szakpedagógusok, logopédus, korai fejlesztő, óvodai- iskolai pszichológus segítségével a fejlesztéseket. Ez a befogadó iskolában megoldott. A korai fejlesztés amennyiben nem oldható meg az oktatási intézményeken belül a gyermekre vonatkozóan, úgy ezen szakemberek további fejlesztés céljából tovább javasolhatják ezen gyermekeket szakszolgáltatókba történő fejlesztésre. A szakszolgálat legközelebb Komló városában található (20 km)

***d)* gyermekjóléti alapellátás**

4.3.3. számú táblázat - Bölcsődék és bölcsődébe beíratott gyermekek száma

Év	Önkormányzati bölcsődék száma (TS 4801)	Bölcsődébe beírt gyermekek száma (TS 4701)	Szociális szempontból felvett gyerekek száma (munkanélküli szülő, veszélyeztetett gyermek, nappali tagozaton tanuló szülő)	Nem önkormányzati bölcsődék száma (munkahelyi, magán stb.)
2012	0	0	0	0
2013	0	0	0	0
2014	0	0	0	0
2015	0	0	0	0
2016	0	0	0	0
2017	0	0	0	0

Forrás: TeIR, KSH Tstar, Önkormányzati adatgyűjtés

Bodolyabéren nincs bölcsőde, és családi napközi sem működik. Családi napközi legközelebbi elérhetősége Magyarszék, ill. Komló Város. A legközelebbi bölcsőde Magyarhertelenden (2018) működik.

4.3.4. számú táblázat - Bölcsődében és családi napköziben engedélyezett férőhelyek száma

Év	Működő (összes) bölcsődei férőhelyek száma	Működő, önkormányzati bölcsődei férőhelyek száma	Egyéb, nem önkormányzati bölcsődei (munkahelyi, magán stb.) férőhelyek száma	Családi napköziben engedélyezett férőhelyek száma (december 31-én) (TS 4901)
2012	0	0	0	0
2013	0	0	0	0
2014	0	0	0	0
2015	0	0	0	0
2016	0	0	0	0
2017	0	0	0	0

Forrás: TeIR, KSH Tstar, Intézményi

Családi napközi nem működik településünkön. Magyarhertelenden nyílt (2018) családi bölcsőde, melyhez az elkövetkezőkben, ha szükséges igénybe vesszük a szolgáltatását.

***e)* gyermekvédelem**

A gyermekvédelmi munkatárs Magyarszéki Székhelyen található. Fogadóórát minden héten 1 alkalommal tart az Önkormányzat Hivatalában. A gyermekek jogán járó juttatások a gyermek- és szociális törvények értelmében, minden esetben felülvizsgálatra és elfogadásra kerülnek. Ezen juttatások figyelembe vételénél fő szempontot jelent a család anyagi helyzete, körülménye, szociális rászorultsága, mentális felfogása, élettere, illetve a vizsgálat alapja a család, mint fenntartó erő és a gyermek rászorultsága.

***f)* krízishelyzetben igénybe vehető szolgáltatások**

A település területén krízishelyzetben igénybe vehető szolgáltatás nincs. Legközelebbi elérhetőség Komló város.

***g)* egészségfejlesztési, sport-, szabadidős és szünidős programokhoz való hozzáférés**

Egészségfejlesztés, sport- és szabadidő és szünidős programokhoz való hozzáférés a településen nem megoldott. A gyerekek az iskolákban illetve az óvodákban jutnak sportolási lehetőséghez. Gyönyörű természeti környezetben elhelyezkedő játszóterünk valamelyest lehetőségeket biztosít mind a testmozgáshoz, valamint a pihenni és kikapcsolódni vágyók számára.

***h)* gyermekétkeztetés (intézményi, hétvégi, szünidei) ingyenes tankönyv**

A gyermekétkeztetés, illetve a tankönyv a rá szoruló családok gyermekeinek térítésmentes. A szünidőben történő gyermekétkeztetés a településen megoldott és folyamatos. Ezen területen a gyermekvédelmi támogatásban részesítettek számadatai az irányadók.

***i)* hátrányos megkülönböztetés, az egyenlő bánásmód követelményének megsértése a szolgáltatások nyújtásakor járási, önkormányzati adat, civil érdekképviselők észrevételei**

Hátrányos megkülönböztetés, az egyenlő bánásmód követelményének megsértéséről nincs tudomásunk.

***j)* pozitív diszkrimináció (hátránykompenzáló juttatások, szolgáltatások) az ellátórendszerek keretein belül**

Hátránykompenzáló juttatásként a településen élő - a Magyarszék székhelyű befogadó általános iskolába járó - gyermekek részére a napközis ellátást igénylők részére az önkormányzat teljes összegben átvállalja a térítési díjat. Ezen kívül gyermeknapra, télapóra, karácsonyra a gyermekek részére műsor biztosítása mellett kis ajándékcsomagot ad. Hátránykompenzáló juttatásként a közfoglalkoztatási munkaprogramban megtermelt terménymennyiség 30%-át biztosítja a foglalkoztatottak részére, mely nagy segítség a háztartás fenntartásához, a gyermekek egészséges étkezéséhez.

4.4 A kiemelt figyelmet igénylő gyermekek/tanulók, valamint fogyatékossággal élő gyerekek közoktatási lehetőségei és esélyegyenlősége

4.4.1. számú táblázat - Óvodai nevelés adatai (A táblázat kitöltése és elemzése opcionális.)

ÓVODAI ELLÁTOTTSÁG	db	
Az óvoda telephelyeinek száma	1	
Hány településről járnak be a gyermekek	3	
Óvodai férőhelyek száma	25	
Óvodai gyermekcsoportok száma (gyógypedagógiai neveléssel együtt)	2	
Az óvoda nyitvatartási ideje (...h-tól ...h-ig):	7 órától 16 óráig	
A nyári óvoda-bezárás időtartama: ()	4 hét augusztusban	
Személyi feltételek	**Fő**	**Hiányzó létszám**
Óvodapedagógusok száma	2	0
Ebből diplomás óvodapedagógusok száma	2	0
Gyógypedagógusok létszáma	0	0
Dajka/gondozónő	1	0
Kisegítő személyzet	1	0

Forrás: TeIR, KSH Tstar, önkormányzati adatgyűjtés

A fenti táblázatból látható, hogy egy óvoda működik Magyarhertelend telephellyel. Az óvoda 25 férőhelyes, melyben 2 csoportban vannak a gyerekek elhelyezve. A nyitva tartás 7 órától 16 óráig tart. A nyári időszakban is, összevont csoportokban, ugyanilyen nyitva tartással működik, ezzel is segítve a szülőket. A diplomás óvodapedagógusok száma 2 fő. Kisegítő személyzet 1 dajka és egy konyhai kisegítő. A táblázatból is látható, hogy nincs gyógypedagógus alkalmazásban, mint ahogy azt már korábban említettük.

Magyarhertelendre 3 településről hozzák a gyerekeket az óvodába, köztük Bodolyabérről is. Az óvodából helyhiány miatt, még egyik évben sem kellett elutasítanunk gyerekeket.

4.4.2. számú táblázat - Óvodai nevelés adatai

Év	3-6 éves korú gyermekek száma	Óvodai gyermekcsoportok száma - gyógypedagógiai neveléssel együtt (TS 2401)	Óvodai férőhelyek száma (gyógypedagógiai neveléssel együtt) (TS 2801)	Óvodai feladatellátási helyek száma (gyógypedagógiai neveléssel együtt) (TS 2701)	Óvodába beírt gyermekek száma (gyógypedagógiai neveléssel együtt) (TS 2601)	Óvodai gyógypedagógiai gyermekcsoportok száma (TS 2501)
2012	3	2	25	1	3	0
2013	5	2	25	1	5	0
2014	4	2	25	1	4	0
2015	4	2	25	1	4	0
2016	5	2	25	1	5	0
2017	5	2	25	1	5	0

Forrás: TeIR, KSH Tstar, Önkormányzati adatgyűjtés

A táblázatból láthatjuk, hogy 2012-től minden évben az óvodai létszámból hány fő Bodolyabér lakosú. Látható, hogy minden évben meg van az 2 csoport. Az is látható, hogy nincs külön gyógypedagógiai csoport, aminek oka, hogy nincs gyógypedagógus.

Az óvodába beíratott hátrányos helyzetű gyerekek közül 2 fő vesz részt fejlesztő foglalkozásban, a halmozottan hátrányos helyzetű gyerekek közül 1 fő. A fejlesztő foglalkozást Komlón veszik igénybe.

4.4.7. számú táblázat - Általános iskolában tanulók száma, általános iskolai napközis tanulók száma

Tanév	Általános iskola 1-4. évfolyamon tanulók száma (gyógypedagógiai oktatással együtt) (TS 1801)	Általános iskola 5-8. évfolyamon tanulók száma (gyógypedagógiai oktatással együtt) (TS 1901)	Általános iskolások száma	Napközis általános iskolai tanulók száma a nappali oktatásban (iskolaotthonos tanulókkal együtt) (TS 1701)	
	fő	fő	fő	fő	%
2011/2012	3	7	10	1	10,0%
2012/2013	7	7	14	1	7,1%
2013/2014	7	6	13	2	15,4%
2014/2015	6	7	13	2	15,4%
2015/2016	6	6	12	2	16,7%
2016/2017	4	6	10	2	20,0%

Forrás: TeIR, KSH Tstar

A táblázatok a Magyarszék Székhellyel működő állami általános iskola adatai alapján készültek, mivel ez az oktatási intézmény Bodolyabér befogadó alapfokú oktatási intézménye, a település területén általános iskola nem található.

4.4.8. számú táblázat - Általános iskolák adatai: osztályok, gyógypedagógiai osztályok, feladatellátási helyek

Tanév	Az általános iskolai osztályok száma a gyógypedagógiai oktatásban (a nappali oktatásban) (TS 2101)	Az általános iskolai osztályok száma (a gyógypedagógiai oktatással együtt) (TS 2201)	Általános iskolai feladat-ellátási helyek száma (gyógypedagógiai oktatással együtt) (TS 2001)
	1-8 évfolyamon összesen	1-8 évfolyamon összesen	db
2011/2012	8	0	1
2012/2013	8	0	1
2013/2014	8	0	1
2014/2015	8	0	1
2015/2016	8	0	1
2016/2017	8	0	1

Forrás: TeIR, KSH Tstar

A táblázatból láthatjuk, hogy az általános iskolában minden tanévben 4 alsós és 4 felsős osztály indul. Gyógypedagógiai oktatásban nem indulnak csoportok, mivel nincs gyógypedagógusa az iskolának.

***a)* a hátrányos, illetve halmozottan hátrányos helyzetű, valamint sajátos nevelési igényű és beilleszkedési, tanulási, magatartási nehézséggel küzdő gyermekek/tanulók óvodai, iskolai ellátása**

A településen alap- és középfokú oktatási intézmény nincs, így a hátrányos, illetve halmozottan hátrányos helyzetű, valamint sajátos nevelési igényű és beilleszkedési, tanulási, magatartási nehézséggel küzdő gyermekek/tanulók óvodai, iskolai ellátása a körzeti oktatási intézményekben valósul meg. Magyarszék székhelyű befogadó általános iskolában logopédus, pszichológus, gyógytornász látja el feladatait. Ezen kívül Komló városában 2 iskola befogadó a sajátos nevelésű gyermekek oktatására. Mindkét intézmény a Klebensberg Kunó oktatási intézmény tagozata.

***b)* a köznevelésihez kapcsolódó kiegészítő szolgáltatások (pl. iskolára/óvodára jutó gyógypedagógusok, iskolapszichológusok száma stb.)**

Oktatási intézmény hiányában a köznevelésihez kapcsolódó kiegészítő szolgáltatások száma a településen nem mérhető, mivel Bodolyabér településen oktatási intézmény nem található. Magyarszéken általános iskolában 1 fő gyógypedagógus, 1 fő logopédus, 1 fő iskolai pszichológus segíti a gyermekek felzárkóztatását, fejlesztését. Ezen felül Komló Város Nevelési Központja szolgál tanácsadással, fejlesztéssel.

***c)* hátrányos megkülönböztetés és jogellenes elkülönítés az oktatás, képzés területén, az intézmények között és az egyes intézményeken belüli szegregációs**

Tudomásunk szerint a hátrányos megkülönböztetés és jogellenes elkülönítés az oktatás, képzés területén, az intézmények között és az egyes intézményekben belül nem áll fenn. A településen élő gyermekek iskoláztatásra vonatkozó adatai megosztottak, mivel az iskolai kötelező oktatás nem csak a befogadó intézményben történik (Magyarszék), hanem iskoláskorú gyermek választotta az iskolába történő bejárást sásdi oktatási intézményekbe. Az Önkormányzat felé visszajelzés nem történt semmiféle diszkriminációval kapcsolatosan.

***d)* az intézmények között a tanulók iskolai eredményességében, az oktatás hatékonyságában mutatkozó eltérések**

Intézmény hiányában az intézmények között a tanulók iskolai eredményességében, az oktatás hatékonyságában mutatkozó eltérésekről az Önkormányzatnak nincs adata. A településen élő tanulók Magyarszék iskola oktatási intézményét és a Sásd városában található oktatási intézményt használják. A Sásd városi iskola eredményességi rátájáról nincs statisztikai adatunk, hatékonyságukról eredményességi mutató nem áll rendelkezésre. Magyarszék tekintetében a statisztikáink alapján a tanulók iskolai eredményessége a kompetencia alapú tanítási formának köszönhetően jónak minősül. Visszajelzés bármiféle megkülönböztetésről nem történt.

4.4.12. számú táblázat - A 8. évfolyamot eredményesen befejezettek a nappali oktatásban

Tanév	A 8. évfolyamot eredményesen befejezte a nappali oktatásban (TS 2301)
	Fő
2011/2012	0
2012/2013	0
2013/2014	1
2014/2015	0
2015/2016	1
2016/2017	1

Forrás: TeIR, KSH Tstar Forrás: Önkormányzati és intézményfenntartói, tankerületi adatok

***e)* pozitív diszkrimináció (hátránykompenzáló juttatások, szolgáltatások)**

Bodolyabér településen oktatási intézmény nem található, így pozitív diszkrimináció vonatkozásában nincs adat, a kérdés nem releváns. A gyermekvédelemre jogosultak és nem jogosultak részére az önkormányzat biztosítja a térítésmentes étkezési és napközi ellátás ingyenes igénybevételét, illetve az iskolai idő alatt és nyári tanszünetben a térítésmentes étkeztetést.

4.5 Következtetések: problémák beazonosítása, fejlesztési lehetőségek meghatározása.

A gyerekek helyzete, esélyegyenlősége vizsgálata során településünkön	
beazonosított problémák	fejlesztési lehetőségek
nincs információ az SNI-s gyermekek befogadó inézményéről	Klebensberg Kunó Központtal a kapcsolat felvétele
Veszélyeztetett kiskorú gyermekek	Kapcsolat felvétel az óvodai intézménnyel

5. A nők helyzete, esélyegyenlősége

Bodolyabér településen a nők és a férfiak aránya a település teljes lakosságát tekintve 50%. Korosztály tekintetében a legmagasabb női arány a 0-14-es és a 65 év feletti korosztályban található.

5.1 A nők gazdasági szerepe és esélyegyenlősége

A településen élő nőket gazdasági szempontból a munkahelyek hiánya- és a foglalkoztatási nehézségek különösen sújtják. A településen nem működik gazdasági, ipari, kereskedelmi egység. Foglalkoztatás területén, Bodolyabéren csak a közfoglalkoztatási munkaprogram ad lehetőséget. Az önkormányzat munkatársai folyamatosan törekednek arra, hogy megtalálják a helyi lakosok elhelyezkedéseinek lehetőségeit. Folyamatos kapcsolatot ápolnak a Járási Munkaügyi Hivatallal. A nőkre kiemelt figyelmet fordítanak.

a) foglalkoztatás és munkanélküliség a nők körében

A nők helyzete foglalkoztatás szempontjából nem könnyű, hisz a településen közfoglalkoztatási munkaprogramon kívül más foglalkoztatási lehetőség nincs.

5.1.1. számú táblázat - Foglalkoztatás és munkanélküliség a nők körében

Év	Munkavállalási korúak száma		Foglalkoztatottak		Munkanélküliek	
	Férfiak (TS 0803)	Nők (TS 0804)	Férfiak	Nők	Férfiak (TS 0801)	Nők (TS 0802)
2012	93	84	24	18	8	8
2013	89	87	25	18	8	10
2014	82	81	25	19	6	2
2015	81	79	29	20	6	6
2016	86	78	26	20	4	7
2017	n.a.	n.a.	28	22	3	8

Forrás: TeIr és helyi adatgyűjtés

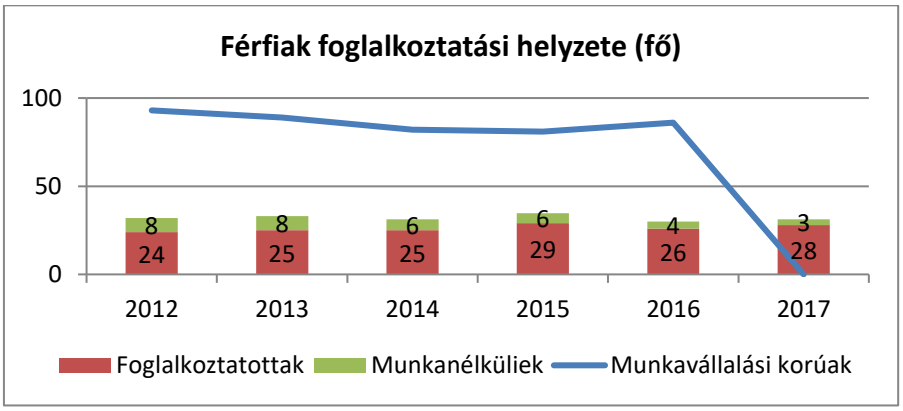

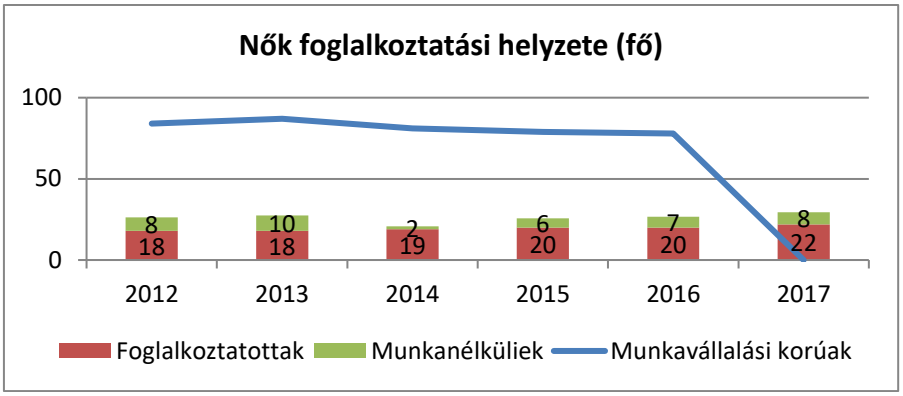

A foglalkoztatási statisztika a TeIr, Munkaügyi Központ, és a helyi adatgyűjtés alapján történt.
A statisztikából kiderül, hogy magasabb a munkanélküli a nők, mint a férfiak körében. Ezen adatokkal szemben a munkavállalási korú férfiak száma a településen magasabb, mint a nők száma.

***b)* nők részvétele foglalkoztatást segítő és képzési programokban**

Bodolyabér településen nem működnek foglalkoztatást segítő programok, ezért erről nincs adat. A későbbiekben ez egy fejlesztési lehetőség lehet.

***c)* alacsony iskolai végzettségű nők elhelyezkedési lehetőségei**

Az alacsony iskolai végzettségű nők elhelyezkedési lehetősége a településen kizárólag a közfoglalkoztatási munkaprogramon belül megoldott.

***d)* hátrányos megkülönböztetés a foglalkoztatás területén (pl. bérkülönbség)**

Hátrányos megkülönböztetésről a nőket érintő foglalkoztatási területen az Önkormányzatnak

nincs tudomása.

5.2 A munkaerő-piaci és családi feladatok összeegyeztetését segítő szolgáltatások (pl. bölcsődei, családi napközi, óvodai férőhelyek, férőhelyhiány; közintézményekben rugalmas munkaidő, családbarát munkahelyi megoldások stb.)

4.3.4. számú táblázat - Bölcsődében és családi napköziben engedélyezett férőhelyek száma

Év	Működő (összes) bölcsődei férőhelyek száma	Működő, önkormányzati bölcsődei férőhelyek száma	Egyéb, nem önkormányzati bölcsődei (munkahelyi, magán stb.) férőhelyek száma	Családi napköziben engedélyezett férőhelyek száma (december 31-én) (TS 4901)
2012	0	0	0	0
2013	0	0	0	0
2014	0	0	0	0
2015	0	0	0	0
2016	0	0	0	0
2017	0	0	0	0

Forrás: TeIR, KSH Tstar, Intézményi

Munkaerő-piaci és családi feladatok összeegyeztetését segítő szolgáltatás a településen nem található. Legközelebbi bölcsődei elhelyezésre 2018 évtől Magyarhertelend és Magyarszék községben lesz lehetőség. A 2017 évig készült statisztikai adatok gyűjtése idején a településen élők nem vettek igénybe bölcsődei szolgáltatást, mivel a bölcsődék távol (Sásd, Komló) voltak a községtől, vagy az útvonal nem esett egybe a munkahelyek irányával. Családi napközi igénye e tekintetben nem merült fel. Legtöbbször ezért három évig otthon maradnak GYES-en, majd 3 éves korban beíratják óvodába a gyerekeiket. Ez azonban túl hosszú idő, és ezért már nem térhet vissza régi munkahelyére, és a kihagyásra hivatkozva új munkahelyet is nehezebben talál. A munkáltatók pedig már figyelembe veszik, hogy gyermeke van, aki beteg lesz, otthon kell vele maradni, el kell érte menni korábban az óvodába, ezért meggondolják a foglalkoztatásukat.

5.3 Családtervezés, anya- és gyermekgondozás területe

Bodolyabér községben a család, anya- és gyermekgondozást a Sásd székhelyű védőnői szolgálat látja el, mely havi 1 alkalommal lát el szolgáltatást a kisközség területén, ezen kívül hívásra házhoz jön. Székhelye Sásd. Aktuális ügyfélfogadási idő a település hirdető tábláin megtekinthető. Az 5.3-as számú táblázat azt mutatja, hogy Bodolyabéren 1 védőnő látja el a gyermekeket.

5.3. számú táblázat - Családtervezés, anya- és gyermekgondozás területe

Év	Védőnők száma (TS 3201)	0-3 év közötti gyermekek száma	Átlagos gyermekszám védőnőnként
2012	1	5	5
2013	1	6	6
2014	1	6	6
2015	1	2	2
2016	1	2	2
2017	1	3	3

Forrás: TeIR és helyi adatgyűjtés

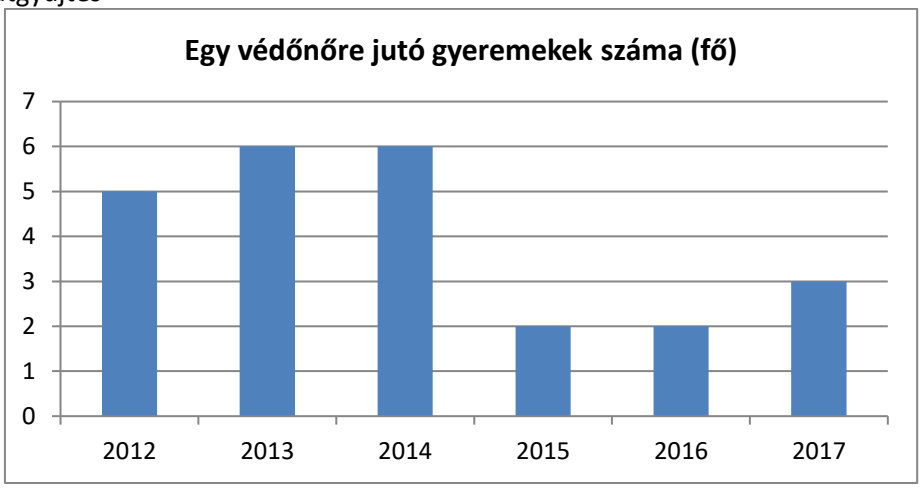

5.4 A nőket érő erőszak, családon belüli erőszak

A nőket érő erőszak, családon belüli erőszak statisztikái az önkormányzatnál nem ismertek. Az önkormányzathoz visszajelzés ez ügyben nem érkezett. A jövőben cél, hogy megismerje a családon belüli erőszakban érintett lakosok adatait, és erre a megfelelő intézkedést hozza.

5.5 Krízishelyzetben igénybe vehető szolgáltatások (pl. anyaotthon, családok átmeneti otthona)

Bodolyabér településen krízishelyzetben igénybe vehető szolgáltatás (anyaotthon, családok átmeneti otthona) nincs. Komló városában ezen szolgáltatások igénybe vehetők. A vonzáskörzetben csak Komló város adataira támaszkodhat az Önkormányzat. Komló Városban 1 anyaotthon található önkormányzati, 1 anyaotthon nem önkormányzati szinten. Ezen szolgáltatások a település lakosai számára egyeztetés után igénybe vehetők. További cél a település határain kívüli anyaotthonok feltérképezése.

5.5. számú táblázat - Krízishelyzetben igénybe vehető szolgáltatások

5.6 A nők szerepe a helyi közéletben

Bodolyabér Község polgármestere Pataki Sándorné. Bodolyabér képviselőtestület tagjainak megosztása szerint a testület tagjai 3 nő 2 férfi, mivel választott tisztségről beszélünk, ezért az összetételt nemek szerint közvetlen nem tudjuk befolyásolni. Ezen felül a helyi Bodolyabéri Szőlősgazdák Egyesület elnöke férfi. Elmondható, hogy a nők szerepe a helyi közéletben jelenleg jelentős.

5.7 A nőket helyi szinten fokozottan érintő társadalmi problémák és felszámolásukra irányuló kezdeményezések

A nőket helyi szinten fokozottan érintő problémái egyrészről az, hogy a település területén nincs vállalkozás, amely foglalkoztatottságot biztosítana. Az aktív korú szakképzett nők a helyi szociális szektorban, vagy ingázva találnak munkát. A szakképzetlen munkavállalók csak a közfoglalkoztatási munkaprogramban tudnak elhelyezkedni a település területén. A statisztikák azt mutatják, hogy a községünkben csökken a munkanélküli nők száma, de még így is magasabb a férfiakénál. Az alacsony 8 általános iskolát végzett középkorú közfoglalkoztatottak a Munkaügyi Központ által szervezett oktatásokra nem jelentkeznek, ezáltal csökkentve későbbi elhelyezkedési esélyeiket. A fiatalabb korosztályú nők esetében a munkavállalást kedvezően befolyásolják azon körülmények, hogy van óvodai és bölcsődei elhelyezésre lehetőség, de nincs az iskola és óvodai szünet idején családi napközi.

5.8 Következtetések: problémák beazonosítása, fejlesztési lehetőségek meghatározása.

A nők helyzete, esélyegyenlősége vizsgálata során településünkön	
beazonosított problémák	fejlesztési lehetőségek
Piacképes szakmák hiánya	TÁMOP pályázati lehetőségek figyelemmel követése
családi napközi hiánya	Igényfelmérés, lehetőségek keresése családi napközi nyitására

6. Az idősek helyzete, esélyegyenlősége

6.1 Az időskorú népesség főbb jellemzői (pl. száma, aránya, jövedelmi helyzete, demográfiai trendek stb.)

A település területén az időskorú lakosság száma (65 év felettiek) 2012. évtől csökkenő képet mutat. A népességi demográfia alapján megállapítható, hogy jelenleg több idős ember él a településen, mint kiskorú. Az öregedési index évek óta jóval 200 % felett van. (2012-ben 150 %), ami azt jelenti, hogy Bodolyabéren öregedő a népességszerkezet. A növekvő halálozások mellett csökkenő a 14 év alatti gyermekek száma is, tehát fokozott lakosság csökkenéssel számolhatunk a következő években.

6.1.1. számú táblázat – Nyugdíjban, ellátásban, járadékban és egyéb járandóságban részesülők száma

Év	Nyugdíjban, ellátásban, járadékban és egyéb járandóságban részesülő férfiak száma (TS 5201)	Nyugdíjban, ellátásban, járadékban és egyéb járandóságban részesülő nők száma (TS 5301)	Összes nyugdíjas
2012	40	48	88
2013	37	49	86
2014	38	46	84
2015	37	40	77
2016	35	41	76
2017	n.a.	n.a.	#ÉRTÉK!

Forrás: TeIR, KSH Tstar

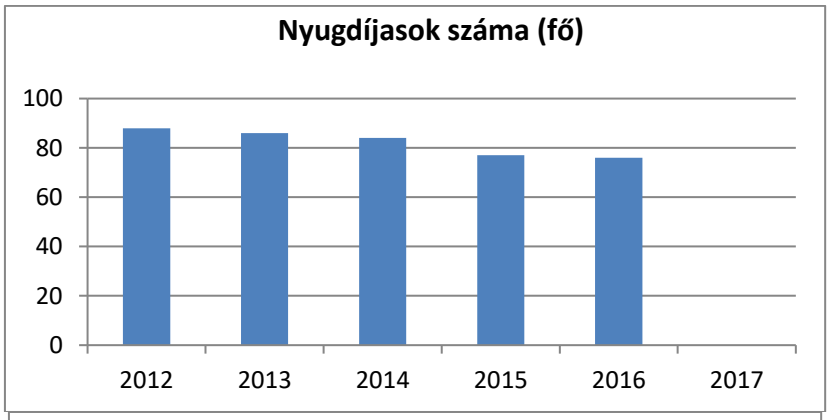

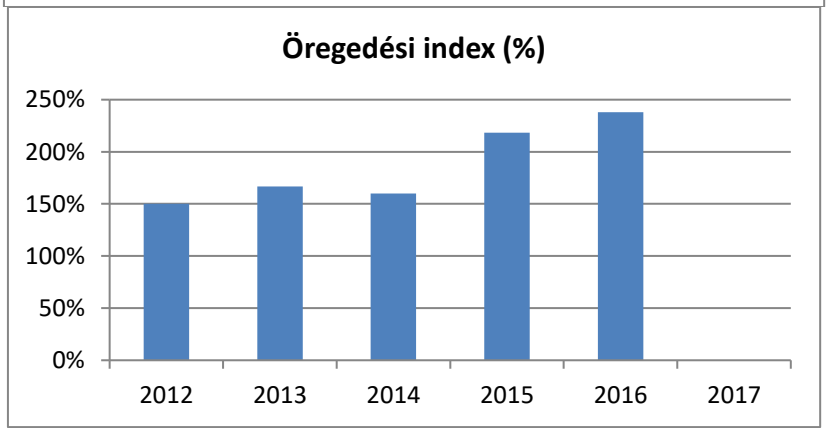

A statisztikák alapján megállapítható, hogy a 60 év feletti korosztályban magasabb a nők aránya, mint a férfiaké.

2.1. számú táblázat - Állandó népesség összetétele nemek és korcsoportok szerint (a 2016-os év adatai)

Korcsoport	Fő			Az állandó népességből a megfelelő korcsoportú nők és férfiak aránya (%)	
	Férfiak	Nők	Összesen (TS 0301)	Férfiak (TS 0303)	Nők (TS 0304)
Állandó népesség száma (férfiak TS 0300, nők TS 0302)	120	115	**235**	**51,06%**	**48,94%**
0-2 évesek (összes száma TS 0305, aránya TS 0316)			2		
0-14 éves (férfiak TS 0306, nők TS 0307)	11	10	21	4,68%	4,26%
15-17 éves (férfiak TS 0308, nők TS 0309)	5	3	8	2,13%	1,28%
18-59 éves (férfiak TS 0310, nők TS 0311)	70	60	130	29,79%	25,53%
60-64 éves (férfiak TS 0312, nők TS 0313)	11	15	26	4,68%	6,38%
65 év feletti (férfiak TS 0314, nők TS 0315)	23	27	50	9,79%	11,49%

Forrás: TeIR, KSH-TSTAR

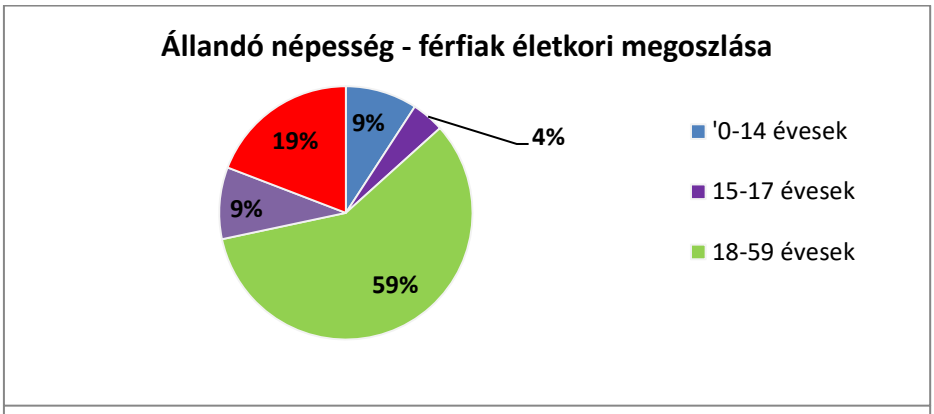

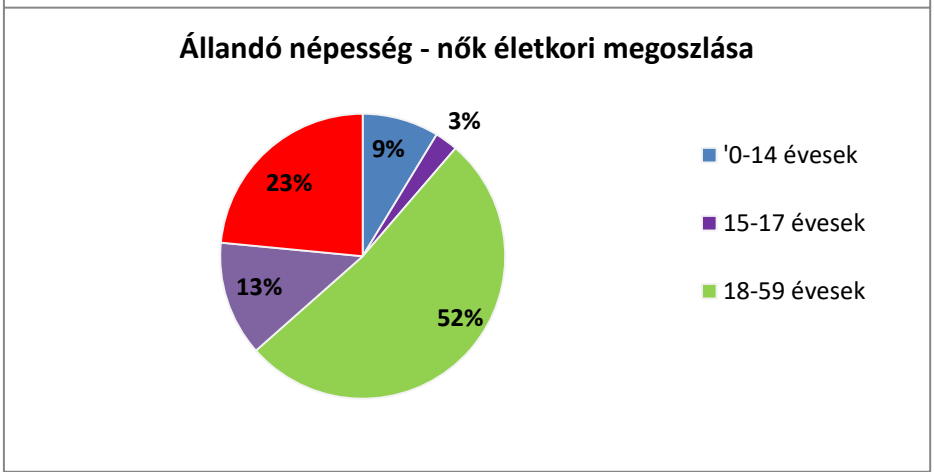

6.1.1. számú táblázat – Nyugdíjban, ellátásban, járadékban és egyéb járandóságban részesülők száma

Év	Nyugdíjban, ellátásban, járadékban és egyéb járandóságban részesülő férfiak száma (TS 5201)	Nyugdíjban, ellátásban, járadékban és egyéb járandóságban részesülő nők száma (TS 5301)	Összes nyugdíjas
2012	40	48	88
2013	37	49	86
2014	38	46	84
2015	37	40	77
2016	35	41	76
2017	n.a.	n.a.	#ÉRTÉK!

Forrás: TeIR, KSH Tstar

6.2 Idősek munkaerő-piaci helyzete

Bodolyabér Önkormányzat Képviselő Testületének nincs adata az idősek munkaerő-piaci helyzetére vonatkozóan.

a) **idősek, nyugdíjasok foglalkoztatottsága**

A település területén az idősek foglalkoztatottsága önkormányzati szinten nem megvalósítható.

b) **tevékeny időskor (pl. élethosszig tartó tanulás, idősek, nyugdíjasok foglalkoztatásának lehetőségei a közintézményekben, foglakoztatásukat támogató egyéb programok a településen)**

Az önkormányzatnak nincs lehetősége, mivel a településen a foglalkoztatás csak közfoglalkoztatási munkaprogram keretein belül valósul meg, oktatási intézmény a kisközség területén nem található, illetve az önkormányzat ezen feltételek hiányában nem tud foglalkoztató támogató programot létrehozni.

c) **hátrányos megkülönböztetés a foglalkoztatás területén**

Hátrányos megkülönböztetésről foglalkoztatás hiányában nem beszélhetünk, a településen kívüli foglalkoztatással kapcsolatban az Önkormányzathoz nem érkezett visszajelzés.

6.2.3. számú táblázat - Hátrányos megkülönböztetés a foglalkoztatás terén

Év	Regisztrált munkanélküliek száma	55 év feletti regisztrált munkanélküliek száma (TS 1010 és TS 1011)		Tartós munkanélküliek száma	55 év feletti tartós munkanélküliek száma	
	Fő	Fő	%	Fő	Fő	%
2012	16	1	5%	8	1	13%
2013	18	4	20%	3	1	33%
2014	8	3	38%	4	1	25%
2015	12	2	20%	10	1	10%
2016	11	3	26%	7	1	14%
2017	11	2	19%	9	1	11%

Forrás: Helyi adatgyűjtés, TeIR

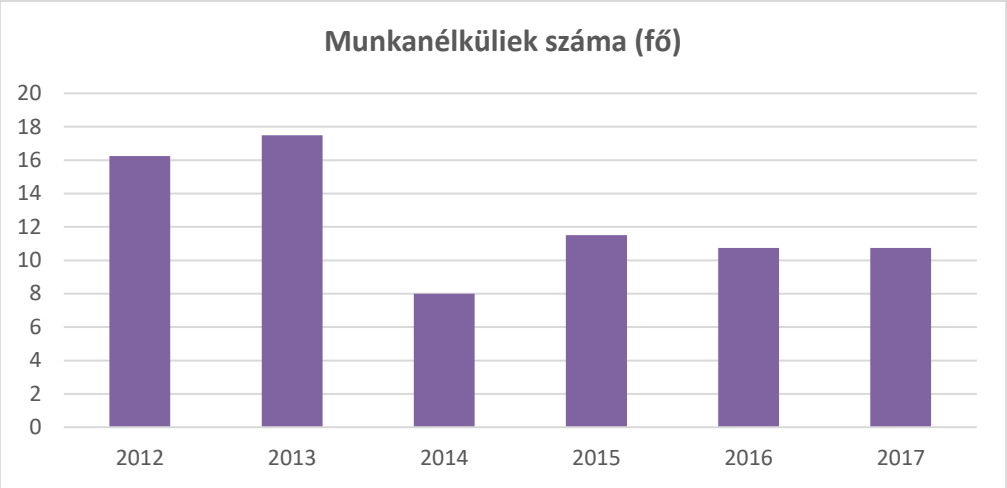

A fenti táblázatból látszik, hogy az 55 éves feletti munkanélküliek aránya elég alacsony az összes regisztrált munkanélkülihez képest. A táblázat alapján nem beszélhetünk hátrányos megkülönböztetésről a foglalkoztatás terén.

Az idősek munkaerő-piaci helyzetének a hátrányos megkülönböztetés a foglalkoztatás területéről foglalkozatás hiányában a településen és azon kívüli foglalkoztatásnál az Önkormányzathoz visszajelzés nem történt.

6.3 A közszolgáltatásokhoz, közösségi közlekedéshez, információhoz és a közösségi élet gyakorlásához való hozzáférés

A település területén az Önkormányzaton kívül közszolgálati intézmény nem található. A közszolgáltatásokhoz való hozzáférés más településre biztosított a falugondnoki szolgálat segítségével. A közösségi közlekedés megoldott, hisz a Pannon Volán társaság napi 8 alkalommal indítja járatait Komló városába. Közösségi információk a település 2 pontján kihelyezett hirdetőtáblán megtekinthetők. A közösségi élethez való hozzáférés megoldott. Lehetőség van részt venni a Faluházban történő foglalkozásokon. De ezen lehetőségeket a helyi programokon (gyermek játszóház, bálok, előadások, rendezvények) időseink jellemzően nem veszik igénybe.

a) az idősek egészségügyi és szociális szolgáltatásokhoz való hozzáférése

6.3.1. számú táblázat - 65 évnél idősebb népesség és nappali ellátásban részesülő időskorúak száma

Év	65 év feletti lakosság száma (TS 0328)	Nappali ellátásban részesülő időskorúak száma (TS 5101)	
	Fő	Fő	%
2012	51	12	23,53%
2013	50	12	24,00%
2014	48	12	25,00%
2015	48	14	29,17%
2016	50	10	20,00%
2017	50	12	24,00%

Forrás: TeIR, KSH Ts

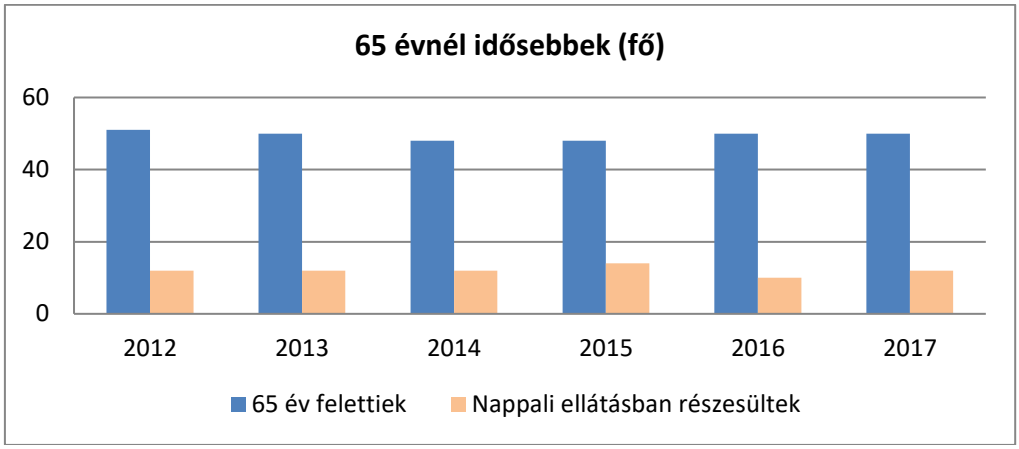

6.3.2. számú táblázat - Időskorúak járadékában részesítettek átlagos száma

Év	**Időskorúak járadékában részesítettek (évi) átlagos száma (fő)** (TS 5701)
2012	0
2013	0
2014	0
2015	0
2016	0
2017	0

Forrás: TeIR, KSH Tstar

Bodolyabér területén nappali ellátást részesítő intézmény nem található, a 64 évnél idősebb népesség részére. A KSH adatai alapján látható, hogy nappali ellátásban 2012 óta 64 év feletti lakosság közül nem részesül senki. Időskorúak járadékában sem részesült senki 2012 óta.

A település önkormányzata törekszik arra, hogy az idősek egészségügyi és szociális szolgáltatásokhoz való hozzáférését a lehető legjobban tudja kielégíteni. Az önkormányzat szorosan együttműködik a falugondnoki szolgálat munkatársával, illetve a Komló székhelyű szociális hálózat munkatársával, aki településünkön teljesít szociális szolgálatot. Egyeztetés után ezen igények minden esetben kielégítésre kerülnek.

a) kulturális, közművelődési szolgáltatásokhoz való hozzáférés

6.3.3. számú táblázat - Kulturális, közművelődési szolgáltatásokhoz való hozzáférés (A táblázat kitöltése és elemzése opcionális.)

Év	Mozielőadás látogatása	Színházelőadás látogatása	Múzeumi kiállítás megtekintése	Könyvtár látogatása	Közművelődési intézmény rendezvényén részvétel	Vallásgyakorlás templomban	Sportrendezvényen részvétel
	alkalom	alkalom	alkalom	alkalom	alkalom	alkalom	alkalom
2013	0	0	0	1	12	24	0
2014	0	0	0	1	12	24	0
2015	0	0	0	1	12	24	0
2016	0	0	0	1	12	24	0
2017	0	0	0	1	12	24	0

Forrás: Helyi adatgyűjtés

Bodolyabér településen nem működik sem könyvtár, sem múzeum. A legközelebbi könyvtár Magyarszéken található. A helyi igényeket a Csorba Győző Könyvtár által üzemeltetett könyvtárbusz havi érkezésekor elégíthető ki. Ezen kívül más közművelődési, kulturális szolgáltatás nem található. A kultúra gyakorlása a közművelődési intézmény rendezvényére látogatással történik. Vallásgyakorlás a helyi imaházban megoldott.

b) idősek informatikai jártassága

Az idősek általában nem érdeklődnek az informatikai tudás megszerzésére, akinek szüksége van használatára azok gyakorolják. A középkorú és idősödő lakosok nagy része rendelkezik informatikai ismeretekkel, amelynek fejlesztésére szükség van.

6.4 Az időseket, az életkorral járó sajátos igények kielégítését célzó programok a településen

Településünkön nagy segítséget lát el a Falugondnoki Szolgálat munkatársa, és a Komló Városi Központú szociális központ, melynek munkatársa kihelyezett szociális gondozóként nyújt szakszerű ellátást a rászoruló családok körében. Fokozott figyelmet fordítunk az idős lakosság problémáira. Sajátos igények esetén a szociális gondozó intézkedést végezhet. Bodolyabér településen az idősödő lakosság informatikai jártasságának fejlesztésére van szükség. Ezt szeretnénk a jövőben megvalósítani.

6.4.1. számú - Művelődési közintézmények adatai

Év	A nyilvános/települési könyvtárak száma (TS 3801)	A nyilvános/települési könyvtárak egységeinek száma (leltári állomány) (TS 3901)	Muzeális intézmények száma (TS 4001)	Közművelődési intézmények száma (TS 4101)
2012	1	n.a.	0	1
2013	1	n.a.	0	1
2014	1	n.a.	0	1
2015	1	n.a.	0	1
2016	1	n.a.	0	1
2017	1	n.a.	0	1

Forrás: TEIR

6.5 Következtetések: problémák beazonosítása, fejlesztési lehetőségek meghatározása.

Az idősek helyzete, esélyegyenlősége vizsgálata során településünkön	
beazonosított problémák	**fejlesztési lehetőségek**
alacsony a számítógépet használni tudók száma	informatikai jártasság fejlesztése
nincs közösségi aktivitás	közösségi klubok létrehozása

7. A fogyatékkal élők helyzete, esélyegyenlősége

Fogyatékos személy: aki érzékszervi - így különösen látás-, hallásszervi, mozgásszervi, értelmi képességeit jelentős mértékben vagy egyáltalán nem birtokolja, illetőleg a kommunikációjában számottevően korlátozott, és ez számára tartós hátrányt jelent a társadalmi életben való aktív részvétel során.
A Fogyatékossággal élő személyek jogairól szóló egyezmény és az ahhoz kapcsolódó Fakultatív Jegyzőkönyv kihirdetéséről szóló 2007. évi XCII. törvény 1 cikk szerint fogyatékos személy minden olyan személy, aki hosszan tartó fizikai, értelmi, mentális vagy érzékszervi károsodással él, amely számos egyéb akadállyal együtt korlátozhatja az adott személy teljes, hatékony és másokkal egyenlő társadalmi szerepvállalását.

7.1 A településen fogyatékossággal élő személyek főbb jellemzői, sajátos problémái

Bodolyabér településen a fogyatékkal élő személyekre fokozott figyelmet fordít a szociális munkás, a falugondnok, illetve az önkormányzat. Szükség szerint segítséget nyújt az orvosi szakrendelésre utaztatásában.
A megváltozott munkaképességűek foglalkoztatása Komlón megoldott.

7.1.1 számú táblázat - Megváltozott munkaképességű személyek szociális ellátásaiban részesülők száma nemenként

Év	Megváltozott munkaképességű személyek szociális ellátásaiban részesülők száma - Férfiak (TS 6201)	Megváltozott munkaképességű személyek szociális ellátásaiban részesülők száma - Nők (TS 6301)	Összesen
2012	18	12	30
2013	17	12	29
2014	17	11	28
2015	16	7	23
2016	13	8	21
2017	n.a.	n.a.	0

Forrás: TeIR, KSH Tstar

A megváltozott munkaképességűeket Komlón foglalkoztatja a FŐKEFE állami tulajdonú társaság. A leszázalékolt, rokkant, de munkaképes embereket aktivizálja, illetve bent tartja a munka világában, vagy oda visszailleszti őket. Részmunkaidős álláslehetőség könnyű munkával, amely biztos jövedelmet ad.

Bodolyabér településen az egészségkárosodott személyek ellátásaiban részesülők számáról nincs tudomásunk.

7.1.2. számú táblázat - Nappali ellátásban részesülő fogyatékos személyek száma

Év	Nappali ellátásban részesülő fogyatékos személyek száma (TS 5001)	Egyházi fenntartású intézményben	Civil fenntartású intézményben
2012	0	0	0
2013	0	0	0
2014	0	0	0
2015	0	0	0
2016	0	0	0
2017	0	0	0

Forrás: TeIR, KSH Tstar; a központi adatokat célszerű bontani a helyi adatszolgáltatók segítségével

A nincs nappali ellátásban részesülő fogyatékos személyek.

***a)* fogyatékkal élők foglalkoztatásának lehetőségei, foglalkoztatottsága (pl. védett foglalkoztatás, közfoglalkoztatás)**

A fogyatékkal élők foglalkoztatásának lehetőségei a településünkön nincs. A legközelebbi foglalkoztatottsági lehetőség Komló, vagy Pécs.

***b)* hátrányos megkülönböztetés a foglalkoztatás területén**

A település területén a foglalkoztatás hiányában a hátrányos megkülönböztetésre az Önkormányzat adattal nem rendelkezik. A kérdés nem releváns.

a) önálló életvitelt támogató helyi intézmények, szolgáltatások, programok

Bodolyabéren működik tanyagondnoki szolgálat, mely segíti az arra rászoruló lakosokat, abban hogy hozzájussanak a megfelelő szakorvosi illetve gyógyszer ellátáshoz, vagy, hogy más ügyeikben segítséget kapjanak. A szolgáltatást főleg az idősebb korosztály havi illetve heti rendszerességgel igénybe veszi. A családsegítésről a komlói családsegítő szolgálat gondoskodik, amelynek Magyarszéki megbízottja heti szinten községünkben fogadó órát tart. A házi segítségnyújtást Komlóról látja el a Komlói Szociális Szolgáltató Központ. Jelenleg községünkben a szolgáltatást 8 fő veszi igénybe, ebből egy fő jelzőrendszerhez csatlakozik. A jogszabály szerint az részesülhet házi segítségnyújtásba, aki nap négy óránál kevesebb gondozásra szorul, ennél több időnél, már nem vehető igénybe. A településünkön szociális étkeztetés van, melyet Magyarszékről a falugondnoki szolgálat hozza. Jelenleg 8 fő veszi igénybe.

7.2 Fogyatékkal élő személyek pénzbeli és természetbeni ellátása, kedvezményei

A fogyatékos személyek az önkormányzatnál megfelelő információhoz jutnak a jogszabály szerint járó pénzbeli és természetbeni ellátásokról. Alapellátásként amennyiben ennek szükségét érzik, biztosítható a szociális alapszolgáltatás, vagyis az étkeztetés, a házi segítségnyújtás, a családsegítés.
Ápolás, gondozást nyújtó intézmény, fogyatékos személyek otthona, rehabilitációs intézmények, fogyatékos személyek gondozóháza, lakóotthon a településen nincs.
A szociális törvény szerint a település önkormányzata a fogyatékkal élő személyek számára a következő pénzbeli ellátásokat nyújtja: időskorúak járadéka, aktív korúak ellátása, rendszeres szociális segély, lakásfenntartási támogatás, temetési segély, átmeneti segély.
Természetbeni ellátások közül, 16 fő közgyógyellátásra, télen az önkormányzat tűzifával segít a rászorulóknak.

7.3 A közszolgáltatásokhoz, közösségi közlekedéshez, információhoz és a közösségi élet gyakorlásához való hozzáférés lehetőségei, akadálymentesítés

Bodolyabér területén a hozzáférés megoldott, közösségi közlekedés a Pannon Volán Társaság járataival biztosított. Ezen kívül a falugondnoki szolgálat segítsége is igénybe vehető előzetes egyeztetés alapján. Információáramlás az önkormányzati hivatal pontján kihelyezett hirdető táblán megoldott, ezen felül az Önkormányzat és a Szociális Hálózat, Családsegítő Szolgálat fokozottan figyelemmel kíséri ezek a csoportok igényeit. A közösségi élet gyakorlásához a szabadtéri színpad kiváló lehetőségeket ad, programokat biztosít, mely elérhető a fogyatékkal élők számára is, és akadálymentesen megközelíthető. Az akadálymentesítés a településen és az Önkormányzat épületénél nem megoldott.

a) **települési önkormányzati tulajdonban lévő középületek akadálymentesítettsége**

Bodolyabér településen az önkormányzat épülete és a faluház középülete akadálymentesített.

b) **közszolgáltatásokhoz, kulturális és sportprogramokhoz való hozzáférés lehetőségei, fizikai, információs és kommunikációs akadálymentesítettség, lakóépületek, szolgáltató épületek akadálymentesítettsége**

Közszolgáltatás terén, az önkormányzatnak nincs adata. Kulturális programokhoz való hozzáférésük megoldott, az önkormányzat minden évben biztosított programokat.

c) **munkahelyek akadálymentesítettsége**

Bodolyabér településen nincs gazdasági, ipari, kereskedelmi munkahely. A kérdés nem releváns.

d) **közösségi közlekedés, járdák, parkok akadálymentesítettsége**

A közösségi közlekedés, járdák, parkok akadálymentesítése megtörtént.

e) **fogyatékos személyek számára rendelkezésre álló helyi szolgáltatások (pl. speciális közlekedési megoldások, fogyatékosok nappali intézménye, stb.)**

A településen nincsenek fogyatékos személyek számára rendelkezésre álló helyi szolgáltatások. Speciális közlekedésben a falugondnoki szolgálat nyújt segítséget. Fogyatékosok nappali intézménye a településen nem található. Komló város rendelkezik ilyen jellegű szolgáltatásokkal.

***f)* pozitív diszkrimináció (hátránykompenzáló juttatások, szolgáltatások)**

További hátránykompenzáló juttatásra nincs lehetősége az önkormányzatnak.

7.4 Következtetések: problémák beazonosítása, fejlesztési lehetőségek meghatározása

A fogyatékkal élők helyzete, esélyegyenlősége vizsgálata során településünkön	
beazonosított problémák	fejlesztési lehetőségek
rehabilitációs helyszínek, szolgálatok a községünkben nem található	vizsgálni a rehabilitációs lehetőségeket a térségben Komlón található

8. Helyi partnerség, lakossági önszerveződések, civil szervezetek és for-profit szereplők társadalmi felelősségvállalása

a) **a 3–7. pontban szereplő területeket érintő civil, egyházi szolgáltató és érdekvédelmi szervezetek, önszerveződések feltérképezése (pl. közfeladatot ellátó szervezetek száma közfeladatonként bemutatva, önkéntesek.)**

A településen működik a Bodolyabéri Szőlősgazdák Egyesülete és Roma Nemzetiségi Önkormányzat. A közfeladatok ellátását a Magyarhertelendi óvoda és a Magyarszék általános iskola, továbbá a közétkeztetést a Magyarszéki általános iskola konyhája biztosítja.

b) **önkormányzati, nemzetiségi önkormányzati, egyházi és civil szektor közötti partnerség bemutatása**

Bodolyabér Önkormányzata szoros kapcsolatot ápol a településen bejegyzett és működő Bodolyabéri Szőlősgazdák Egyesülettel. Munkájukban, tevékenységükben folyamatosan segítik egymást, emellett számos rendezvény megszervezésében, lebonyolításában a civil szervezetek részt vállalnak. A Roma Nemzetiségi Önkormányzat a rendezvényeiket önállóan bonyolítják.

a) **önkormányzatok közötti, illetve térségi, területi társulásokkal való partnerség**

Bodolyabér Önkormányzat Képviselő Testülete Magyarszék székhelyű központtal közös társulásként tart fent kapcsolatot Magyarszék, Mecsekpölöske, Oroszló, Bodolyabér, Magyarhertelend, Liget Önkormányzataival.

b) **a nemzetiségi önkormányzatok célcsoportokkal kapcsolatos esélyegyenlőségi tevékenysége**

A település területén Roma Nemzetiségi Önkormányzat működik.

c) **civil szervezetek célcsoportokkal kapcsolatos esélyegyenlőségi tevékenysége**

A helyi civil szervezet folyamatosan részt vállal az önkormányzat munkáiban, a lehető legnagyobb szervezettséggel kapcsolódva minden programhoz.

d) **for-profit szereplők részvétele a helyi esélyegyenlőségi feladatok ellátásában.**

For-profit szereplők a helyi esélyegyenlőségi feladatok ellátásában a település területén nem vesznek részt.

9. A helyi esélyegyenlőségi program nyilvánossága

a) **a helyzetelemzésben meghatározott esélyegyenlőségi problémák kapcsán érintett nemzetiségi önkormányzatok, egyéb partnerek (állami vagy önkormányzati intézmények, egyházak, civil szervezetek, stb.) bevonásának eszközei és eljárásai a helyi esélyegyenlőségi program elkészítésének folyamatába**

Bodolyabér Községi Önkormányzatának Képviselő Testülete az esélyegyenlőségi problémák kapcsán érintett helyzetelemzés program elkészítésének folyamatába bevonja a Bodolyabéri Szőlősgazdák Egyesületet, Falugondnoki Szolgálat munkatársát, a Roma Nemzetiségi Önkormányzatot.
Közös egyeztetés után a feltárt problémák vizsgálatra kerülnek, és közös együttműködés keretén belül törekednek arra, hogy a jövőben is a kapcsolat és munka folyamatos maradjon.

b) **az *a)* pont szerinti szervezetek és a lakosság végrehajtással kapcsolatos észrevételeinek visszacsatolását szolgáló eszközök bemutatása.**

A helyi Civil Szervezetekkel a kapcsolatfelvétel megtörtént, észrevételeik a problémák megoldására felvételre kerültek. Visszacsatolásuk alapján az Önkormányzatot teljes mértékben támogatják lehetőségeikhez képest. A Civil szervezetek részéről a biztosítás megtörtént.

A Helyi Esélyegyenlőségi Program Intézkedési Terve (HEP IT)

1. A HEP IT részletei

A helyzetelemzés megállapításainak összegzése

Célcsoport	Következtetések	
	problémák beazonosítása rövid megnevezéssel	fejlesztési lehetőségek meghatározása rövid címmel
Romák és/vagy mélyszegény-ségben élők	- foglalkoztató hiánya - alacsony iskolai végzettség - egészségtelen életmód	- új munkahelyek létrejötte a Járásban - TÁMOP pályázat figyelés - közfoglalkoztatás - szűrések szervezése
Gyermekek	- nincs információ az SNI-s gyermekek befogadó inézményéről - két óvodás veszélyeztetett gyermek - rendszeres, egészséges étkezés hiánya - mozgás hiány, sportolási lehetőségek hiánya	- Klebersberg Kunó Központtal a kapcsolat felvétele - kapcsolat felvétel az óvodával - ingyenes étkeztetés - játszótér felújítás, kültéri sporteszközök kihelyezése
Idősek	- két fő a számítógép használni tudók létszámáról - egészség és aktivitás megőrzése - nincs közösségi aktivitás	- informatikai jártasság fejlesztése - egészséges életmód, előadások - közösségi klubok létrehozása
Nők	- Piacképes szakmák hiánya - nyári napközi hiánya - rendszeres orvosi vizsgálatok hiánya	- TÁMOP pályázati lehetőségek figyelemmel követése - lehetőségek keresése Magyarszék Mikró-térség napközi nyitására - szűrések szervezése
Fogyatékkal élők	- megváltozott munkaképességűek foglalkoztatása - súlyos fogyatékkal élők foglalkoztatása	- vizsgálni a rehabilitációs lehetőségeket a térségben - az önkormányzatnál nincs lehetőség a foglalkoztatásukra, csak Komló és Pécs

A beavatkozások megvalósítói

Célcsoport	Következtetésben megjelölt beavatkozási terület, mint **intézkedés címe, megnevezése**	Az intézkedésbe bevont **aktorok és partnerek – kiemelve a felelőst**
Romák és/vagy mélyszegény-ségben élők	Közfoglalkoztatási munkaprogram Iskolázottság növelése Orvosi szakrendelés	Bodolyabér polgármester Járási Munkaügyi Hivatal Komló háziorvos és polgármester
Gyermekek	nincs információ az SNI-s gyermekek befogadó intézményéről Veszélyeztetett gyermekek – óvoda „Minden gyermek lakjon jó”	Klebersberg Kunó Központ óvoda – polgármester Magyarszék általános iskola konyhája polgármester
Idősek	Informatikai jártasság fejlesztése Egészségre, aktív életre ösztönzés	szociális munkatárs, polgármester polgármester
Nők	Közfoglalkoztatási munkaprogram Iskolázottság növelése Nyári napközi Orvosi szakrendelés	Bodolyabér Önkormányzat Képviselő Testülete – polgármester Járási Munkaügyi Hivatal Komló Magyarszék Mikró-térség háziorvos, családsegítő
Fogyatékkal élők	súlyosan fogyatékosak részére a foglalkoztatás Komló, vagy Pécs	szociális munkatárs Önkormányzat

Jövőképünk

Olyan településen kívánunk élni, ahol a romák egyenlő tagjai a település lakosságának.
Fontos számunkra, hogy a mélyszegénységben élők társadalmi felzárkóztatásra kerüljenek.
Kiemelt területnek tartjuk a gyerekek folyamatos fejlődését.
Folyamatosan odafigyelünk az idősek igényeire.
Elengedhetetlennek tartjuk a nők esetén a foglalkoztatásba történő visszatérést.
Különös figyelmet fordítunk a fogyatékkal élők problémáira.

2. Összegző táblázat - A Helyi Esélyegyenlőségi Program Intézkedési Terve (HEP IT)

3. melléklet a 2/2012. (VI. 5.) EMMI rendelethez

	A	B	C	D	E	F	G	H	I	J
Intézkedés sorszáma	Az intézkedés címe, megnevezése	A helyzetelemzés következtetéseiben feltárt esélyegyenlőségi probléma megnevezése	Az intézkedéssel elérni kívánt cél	A célkitűzés összhangja egyéb stratégiai dokumentumokkal	Az intézkedés tartalma	Az intézkedés felelőse	Az intézkedés megvalósításának határideje	Az intézkedés eredményességét mérő indikátor(ok)	Az intézkedés megvalósításához szükséges erőforrások (humán, pénzügyi, technikai)	Az intézkedés eredményeinek fenntarthatósága
I. A mélyszegénységben élők és a romák esélyegyenlősége										
1	Közmunka nem lehet a cél	Az aktív munkavállalókhoz viszonyítva magas az álláskeresők száma.	Visszatérés a munkaerő piacra, aktív munkahelyek létesítése	Közmunkaprogram folytatása szükség szerint	Átmenet biztosítása a közfoglalkoztatás és a munkaerő piacra jutás időpontjai között	polgármester	2023.12.31.	8 fő bevonásával	Járási Munkaügyi hivatal és a Munkaerő piaci szereplők	pályázati lehetőség a közfoglalkoztatásból a munkaerő piacra
2	Tanulj egy életen át!	Iskolai végzettség és szakképzettség hiánya	szakmai képzés, közép és felsőfokú iskolai végzettségek elérése	TÁMOP pályázati rendszer és egyéb pályázati lehetőségek.	szakma megszerzése, közép és felsőfokú végzettség megszerzése.	polgármester	2023.12.31.	jelentkezők függvényében	pályázati forrás	folyamatos pályázati lehetőségekhez mérten
3	Fő az egészség	Az átlagosnál rosszabb az egészségi állapot	szűrővizsgálatok kiterjesztése, részvétel	vastagbél,méhnyak elváltozások szűrése	szakrendeléseken részvétel	polgármester	2023.12.31.	a jelentkezők száma	szállításhoz önkormányzati (falugondnoki busz)önerő, háziorvosi szervezés	folyamatos
II. A gyermekek esélyegyenlősége										
1	SNI-s gyermekekért, avagy teljes élet.	SNI-s problémás gyermekek fejlesztési lehetőségei, befogadó intézmény hiánya	SNI-s problémás,magatartás zavarral küzdő gyermekek esélyegyenlőségének növelése a közoktatás területén.	Legyen jobb a gyerekeknek! Nemzeti Stratégia	Klebersberg Kunó Oktatási Intézménnyel kapcsolat felvétel a célcsoport fejlesztési lehetőségéről.	polgármester	2023.12.31.	Esélyegyenlőség a közoktatás területén, magatartási zavarokkal küzdő gyermekek beilleszkedése a társadalomba.	pályázati lehetőségek	folyamatos
2	Gyermekek védelmében	veszélyeztetett gyermekek	megszüntetés	Gyermekek védelme. Nemzeti Stratégia.	Egyeztetés óvodával.	polgármester	2023.12.31.	család bevonása	óvoda közreműködése	folyamatos

	A	B	C	D	E	F	G	H	I	J
Intézkedés sorszáma	Az intézkedés címe, megnevezése	A helyzetelemzés következtetéseiben feltárt esélyegyenlőségi probléma megnevezése	Az intézkedéssel elérni kívánt cél	A célkitűzés összhangja egyéb stratégiai dokumentumokkal	Az intézkedés tartalma	Az intézkedés felelőse	Az intézkedés megvalósításának határideje	Az intézkedés eredményességét mérő indikátor(ok)	Az intézkedés megvalósításához szükséges erőforrások (humán, pénzügyi, technikai)	Az intézkedés eredményeinek fenntarthatósága
3	Egészséges táplálkozás gyermekeinknek.	A veszélyeztetett, a hátrányos és halmozottan hátrányos helyzetű gyermekek rendszeres étkezése.	A veszélyeztetett, a hátrányos és halmozottan hátrányos helyzetű gyermekek hozzájutása a fejlődésükhöz szükséges táplálékhoz.	"Minden gyermek lakjon jól" Nemzeti Stratégia	Az ingyenesen étkeztetésben részesülő gyermekek számára egészséges alapanyagok biztosítása.	polgármester	2023.12.31.	Az ingyenes étkeztetésben bevont gyermekek számának növelése.	Humánerőforrás rendelkezésre áll. A Magyarszék-Mikrótérség közös fenntartásában működő iskola konyháján főzött ételekkel.	folyamatos
III. A nők esélyegyenlősége										
1	Nyári napközi	Elégtelen gyermekgondozási intézmények.	Nyári napközi létesítése gyermek programokkal.	Családbarát Magyarországot.	Magyarszék Mikrótérségben nyári napközi létrehozása.	polgármester	2023.12.31.	férőhelyek biztosítása	pályázati erőforrások	folyamatos
2	Tanulj szakmát.	Iskolai végzettség elégtelensége piacképes szakmákhoz.	Piacképes szakmák megszerzése.	Járási Munkaügyi Hivatal szakképzése.	Piacképes szakma elsajátítása.	polgármester	2023.12.31.	Tanfolyamokra jelentkezők száma. Eredményessége az elhelyezkedésben mérhető.	pályázati erőforrás	folyamatos
3	Fő az egészség!	Szűrővizsgálatok hiánya.	A szűrő vizsgálatokon rendszeres részvétel.	Nemzeti Stratégia.	Házi orvos szervezésében időpontok kérése, rögzítése.	polgármester	2023.12.31.	A vizsgálatokon résztvevők száma.	Falugondnoki szolgálat.	folyamatos
IV. Az idősek esélyegyenlősége										
1	Aktívan nagyi!	informatikai tudás hiánya.	Informatikai tudás fejlesztése.	Digitális Jóllét Program.	Informatika iránti érdeklődés felkeltése.	polgármester	2023.12.31.	A résztvevők száma.	Pályázati forrás.	folyamatos

	A	B	C	D	E	F	G	H	I	J
Intézkedés sorszáma	Az intézkedés címe, megnevezése	A helyzetelemzés következtetéseiben feltárt esélyegyenlőségi probléma megnevezése	Az intézkedéssel elérni kívánt cél	A célkitűzés összhangja egyéb stratégiai dokumentumokkal	Az intézkedés tartalma	Az intézkedés felelőse	Az intézkedés megvalósításának határideje	Az intézkedés eredményességét mérő indikátor(ok)	Az intézkedés megvalósításához szükséges erőforrások (humán, pénzügyi, technikai)	Az intézkedés eredményeinek fenntarthatósága
2	Fő az egészség!	Időskori betegségek gyakorisága.	Aktivitás megőrzése, betegség megelőzés.	Nemzeti Stratégia, Egészségügyi Ágazati Stratégia.	Előadások (háziorvos) "Egészséges életmód"	polgármester	2023.12.31.	A résztvevők száma.	Pályázat, önkormányzati önerő (falugondnok)	folyamatos
3	Közösen jó!	Jellemző a bezárkózottság,az egyedüllét.	Aktivitásuk fejlesztése, egészségügyi előadásokon, kulturális programokban részvételük.	Nemzeti Stratégia.	Közös programok szervezése, nyugdíjas klub létrehozása.	polgármester	2023.12.31.	A résztvevők száma, aktivitása.	önkormányzati önerő, falugondnokság	folyamatos
V. A fogyatékkal élők esélyegyenlősége										
1	Rehabilitációs intézmények feltérképezése.	A súlyos fogyatékkal élők részére távoliak a rehabilitációs intézmények.	Hozzá juttatásuk rehabilitációs foglalkoztatáshoz. Részvételük kulturális programokon.	Nemzeti Esélyegyenlőség.	Rehabilitációs foglalkoztatások felmérése. A foglalkoztatáshoz hozzáférés.	polgármester	2023.12.31.	Létszám alapján.	pályázati	folyamatos
2	Akadálymentesítés	Nem akadálymentesített egyes közterület (buszmegálló)	Akadálymentes közterület.	Fogyatékkal élők esélyegyenlősége.	Akadálymentesítési fejlesztések megvalósítása.	polgármester	2023.12.31.	Akadálymentes közlekedés.	pályázati	folyamatos

3. Megvalósítás

A megvalósítás előkészítése

Önkormányzatunk az általa fenntartott intézmények vezetői számára feladatul adja és ellenőrzi, a településen működő nem önkormányzati fenntartású intézmények vezetőit pedig partneri viszony során kéri, hogy a Helyi Esélyegyenlőségi Programot valósítsák meg, illetve támogassák.

Önkormányzatunk azt is kéri intézményeitől és partnereitől, hogy vizsgálják meg, és a program elfogadását követően biztosítsák, hogy az intézményük működését érintő, és az esélyegyenlőség szempontjából fontos egyéb közszolgáltatásokat meghatározó stratégiai dokumentumokba és iránymutatásokba épüljenek be és érvényesüljenek az egyenlő bánásmódra és esélyegyenlőségre vonatkozó azon kötelezettségek, melyek az önkormányzat Helyi Esélyegyenlőségi Programjában részletes leírásra kerültek.

Önkormányzatunk elvárja, hogy intézményei a Helyi Esélyegyenlőségi Program Intézkedési Tervében szereplő vállalásokról, az őket érintő konkrét feladatokról intézményi szintű akcióterveket és évente cselekvési ütemterveket készítsenek.

Önkormányzatunk a HEP kidolgozására és megvalósítására, továbbá értékelésére, ellenőrzésére és az ennek során nyert információk visszacsatolására, valamint a programba történő beépítésének garantálására Helyi Esélyegyenlőségi Programért Felelős Fórumot hoz létre és működtet.

A fentiekkel kívánjuk biztosítani, hogy az HEP IT-ben vállalt feladatok településünkön maradéktalanul megvalósuljanak.

A megvalósítás folyamata

A Helyi Esélyegyenlőségi Programban foglaltak végrehajtásának ellenőrzése érdekében HEP Fórumot hozunk létre.

A HEP Fórum feladatai:
- az HEP IT megvalósulásának figyelemmel kísérése, a kötelezettségek teljesítésének nyomon követése, dokumentálása, és mindezekről a település képviselő-testületének rendszeres tájékoztatása,
- annak figyelemmel kísérése, hogy a megelőző időszakban végrehajtott intézkedések elősegítették-e a kitűzött célok megvalósulását, és az ezen tapasztalatok alapján esetleges új beavatkozások meghatározása
- a HEP IT-ben lefektetett célok megvalósulásához szükséges beavatkozások évenkénti felülvizsgálata, a HEP IT aktualizálása,
- az esetleges változások beépítése a HEP IT-be, a módosított HEP IT előkészítése képviselő-testületi döntésre
- az esélyegyenlőséggel összefüggő problémák megvitatása
- a HEP IT és az elért eredmények nyilvánosság elé tárása, kommunikálása

Az esélyegyenlőség fókuszban lévő célcsoportjaihoz és/vagy kiemelt problématerületekre a terület aktorainak részvételével tematikus munkacsoportokat alakítunk az adott területen kitűzött célok megvalósítása érdekében. A munkacsoportok vezetői egyben tagjai az Esélyegyenlőségi Fórumnak is, a munkacsoportok rendszeresen (minimum évente) beszámolnak munkájukról az Esélyegyenlőségi Fórum számára. A munkacsoportok éves munkatervvel rendelkeznek.

A HEP Fórum működése:

A Fórum legalább évente, de szükség esetén ennél gyakrabban ülésezik.
A Fórum működését megfelelően dokumentálja, üléseiről jegyzőkönyv készül.
A Fórum javaslatot tesz az HEP IT megvalósulásáról készített beszámoló elfogadására, vagy átdolgoztatására, valamint szükség szerinti módosítására.
A HEP Fórum egy-egy beavatkozási terület végrehajtására felelőst jelölhet ki tagjai közül, illetve újabb munkacsoportokat hozhat létre.

Monitoring és visszacsatolás

A Helyi Esélyegyenlőségi Program megvalósulását, végrehajtását a HEP Fórum ellenőrzi, és javaslatot készít a HEP szükség szerinti aktualizálására az egyes beavatkozási területek felelőseinek, illetve a létrehozott munkacsoportok beszámolóinak alapján.

Nyilvánosság

A program elfogadását megelőzően, a véleménynyilvánítás lehetőségének biztosítása érdekében nyilvános fórumot hívunk össze.

A véleményformálás lehetőségét biztosítja az Helyi Esélyegyenlőségi Program nyilvánosságra hozatala is, valamint a megvalósítás folyamatát koordináló HEP Fórum első ülésének mihamarabbi összehívása.

A nyilvánosság folyamatos biztosítására legalább évente tájékoztatjuk a program megvalósításában elért eredményekről, a monitoring eredményeiről a település döntéshozóit, tisztségviselőit, az intézményeket és az együttműködő szakmai és társadalmi partnerek képviselőit.

A HEP Fórum által végzett éves monitoring vizsgálatok eredményeit nyilvánosságra hozzuk a személyes adatok védelmének biztosítása mellett. A nyilvánosság biztosítására az önkormányzat honlapja, a helyi média áll rendelkezésre. Az eredményekre felhívjuk a figyelmet az önkormányzat és intézményeinek különböző rendezvényein, beépítjük kiadványainkba, a tolerancia, a befogadás, a hátrányos helyzetűek támogatásának fontosságát igyekszünk megértetni a lakossággal, a támogató szakmai és társadalmi környezet kialakítása érdekében.

Kötelezettségek és felelősség

Az esélyegyenlőséggel összefüggő feladatokért az alábbi személyek/csoportok felelősek:

A Helyi Esélyegyenlőségi Program végrehajtásáért az önkormányzat részéről a polgármester felel.:

- Az ő feladata és felelőssége a HEP Fórum létrejöttének szervezése, működésének sokoldalú támogatása, az önkormányzat és a HEP Fórum közötti kapcsolat biztosítása.
- Folyamatosan együttműködik a HEP Fórum vezetőjével.
- Felelősségi körébe tartozó, az alábbiakban felsorolt tevékenységeit a HEP Fórum vagy annak valamely munkacsoportjának bevonásával és támogatásával végzi. Így
    - Felel azért, hogy a település minden lakója és az érintett szakmai és társadalmi partnerek számára elérhető legyen a Helyi Esélyegyenlőségi Program.
    - Figyelemmel kíséri azt, hogy az önkormányzat döntéshozói, tisztségviselői és intézményeinek dolgozói megismerik és követik a HEP-ben foglaltakat.
    - Támogatnia kell, hogy az önkormányzat, illetve intézményeinek vezetői minden ponton megkapják a szükséges felkészítést és segítséget a HEP végrehajtásához.
    - Kötelessége az egyenlő bánásmód elvét sértő esetekben meg tennie a szükséges lépéseket, vizsgálatot kezdeményezni, és a jogsértés következményeinek elhárításáról intézkedni

A HEP Fórum vezetőjének feladata és felelőssége:

- a HEP IT megvalósításának koordinálása (a HEP IT-ben érintett felek tevékenységének összehangolása, instruálása),
- a HEP IT végrehajtásának nyomon követése,
- az esélyegyenlőség sérülésére vonatkozó esetleges panaszok kivizsgálása az önkormányzat felelősével közösen
- a HEP Fórum összehívása és működtetése.

A település vezetése, az önkormányzat tisztségviselői és a települési intézmények vezetői

- felelősek azért, hogy ismerjék az egyenlő bánásmódra és esélyegyenlőségre vonatkozó jogi előírásokat, biztosítsák a diszkriminációmentes intézményi szolgáltatásokat, a befogadó és toleráns légkört, és megragadjanak minden alkalmat, hogy az esélyegyenlőséggel kapcsolatos ismereteiket bővítő képzésen, egyéb programon részt vegyenek.
- Felelősségük továbbá, hogy ismerjék a HEP IT-ben foglaltakat és közreműködjenek annak megvalósításában.
- Az esélyegyenlőség sérülése esetén hivatalosan jelezzék azt a HEP IT kijelölt irányítóinak.
- Az önkormányzati intézmények vezetői intézményi akciótervben gondoskodjanak az Esélyegyenlőségi Programban foglaltaknak az intézményükben történő maradéktalan érvényesüléséről.

Minden**,** az önkormányzattal és annak intézményeivel szerződéses viszonyban álló, számukra szolgáltatást nyújtó fél felelőssége, hogy megismerje a HEP IT-t, magára nézve kötelezőként kövesse azt, és megfeleljen az elvárásainak, amelyre vonatkozó passzust a jövőben bele kell foglalni a szerződésbe. Szükséges továbbá, hogy a jogszabály által előírt feladat-megosztás, együttműködési kötelezettség alapján a települési önkormányzattal kapcsolatban álló szereplők ismerjék a HEP-ot, annak megvalósításában aktív szerepet vállaljanak. (Ld. pl. a köznevelési intézmények fenntartása és működtetése.)

Érvényesülés, módosítás

Amennyiben a kétévente előírt – de ennél gyakrabban, pl. évente is elvégezhető - felülvizsgálat során kiderül, hogy a HEP IT-ben vállalt célokat nem sikerül teljesíteni, a HEP Fórum 30 napon belül jelentést kér a beavatkozási terület felelősétől, amelyben bemutatja az indikátorok teljesülése elmaradásának okait, és a beavatkozási tevékenységek korrekciójára, kiegészítésére vonatkozó intézkedési tervjavaslatát annak érdekében, hogy a célok teljesíthetők legyenek. A HEP Fórum a beszámolót a benyújtástól számított 30 napon belül megtárgyalja és javaslatot tesz az önkormányzat képviselőtestületének a szükséges intézkedésekre.

A program szándékos mulasztásból fakadó nem teljesülése esetén az HEP IT végrehajtásáért felelős személy intézkedik a felelős(ök) meghatározásáról, és – szükség esetén – felelősségre vonásáról.

Az egyenlő bánásmód elvét sértő esetekben az HEP IT végrehajtásáért felelős személy megteszi a szükséges lépéseket, vizsgálatot kezdeményez, és intézkedik a jogsértés következményeinek elhárításáról.

Az HEP IT-t mindenképp módosítani szükséges, ha megállapításaiban lényeges változás következik be, illetve amennyiben a tervezett beavatkozások nem elegendő módon járulnak hozzá a kitűzött célok megvalósításához.

4. Elfogadás módja és dátuma

I. Bodolyabér Községi Önkormányzat Helyi Esélyegyenlőségi Programjának szakmai és társadalmi vitája megtörtént. Az itt született észrevételeket a megvitatást követően a HEP Intézkedési Tervébe beépítettük.

III. Ezt követően Bodolyabér község képviselő-testülete a Helyi Esélyegyenlőségi Programot (melynek része az Intézkedési Terv) megvitatta és a 61/2018. (XII.3.) számú határozatával elfogadta.

Mellékletek: Kivonat a 2018. december 3-án tartott ülésen a 61/2018. (XII.3.) határozat elfogadásáról.

Bodolyabér, 2018.december 03.

Aláírás

HEP elkészítési jegyzék[2]

NÉV[3]	HEP részei[4]										Aláírás[5]
	1	2	3	4	5	6	7	8	9	10	
Védőnő	R É T E	R É T E	R É T E	R É TE	R É T E	R É T E	R É T E	R É T E	R É T E	R É TE	
Gyermekjóléti Szolgálat	R É T E	R É T E	R É T E	R É T E	R É T E	R É TE	R É T E	R É T E	R É T E	R É T E	
Falugondnok	R É TE	R É T E	R É T E	R É T E	R É T E	R É T E	R É T E	R É T E	R É T E	R É T E	
Családsegítő Szolgálat	R É T E	R É T E	R É T E	R É T E	R É T E	R É T E	R É T E	R É T E	R É T E	R É T E	
Óvoda	R É T E	R É T E	R É T E	R É T E	R É T E	R É T E	R É T E	R É T E	R É T E	R É T E	
Bodolyabér Község Roma Nemzetiségi Önkormányzat	R É T E	R É T E	R É T E	R É T E	R É T E	R É T E	R É T E	R É T E	R É T E	R É T E	

[2] Ez a jegyzék – mint a HEP melléklete – szakmailag is bizonyítja, hogy a HEP széleskörű egyetértésen és közös munkán alapul, és nem kizárólagosan egy „partneri aláírással" igazolt dokumentum

[3] A jegyzék soronként jelöli a HEP elkészítési folyamatban résztvevő személyeket, intézményeket, partnereket.

[4] A jegyzék oszlopaiba kerülnek a HEP egyes tartalmi részei, ahol az adott betű karikázásával jelezni lehet, hogy az adott személy, intézmény, partner az elkészítésben részt vett, észrevételezett, támogatta, ellenezte.

R= részt vett, É= észrevételezte, T=támogatta, E= ellenezte.

[5] Az adott partner aláírásával hitelesíti a sorban jelölt részvételét a HEP elkészítési folyamatban.